



Fahrplan StadtLinie 643 Nordstadt-Elberfeld-Hardt

Wuppertal

Gültig ab 21. November 2022



Wir sind für Sie da!

MobiCenter Barmen, Alter Markt 10, 42275 Wuppertal

Öffnungszeiten:

Mo. – Fr. 9.00 – 17.00 Uhr

MobiCenter Elberfeld, Wall 31, 42103 Wuppertal

Öffnungszeiten:

Mo. – Fr. 9.00 – 17.00 Uhr

Auskünfte zu Fahrplan und Tarif

0800 6 504030

(gebührenfrei aus allen deutschen Netzen)

WSW move

move@wsw-online.de

Hol mich! App

holmichapp@wsw-online.de

WSW TicketShop/HandyTicket

0202 569-5220

TaxiBus 0202 569-5230

Lob & Kritik 0202 569-5250

Vorwort

Liebe Kundinnen und Kunden,

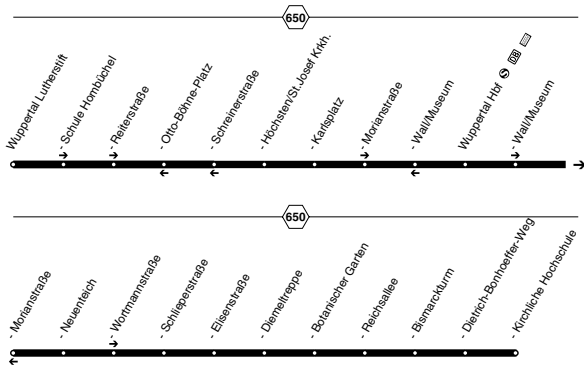
mit diesem kleinen Stadtteifahrplan erhalten Sie im handlichen Format eine komplette Übersicht Ihrer Linie. Sie finden hier alle zentralen Haltestellen sowie weitere wichtige Stationen. Sollte „Ihre“ Haltestelle nicht namentlich genannt sein, so orientieren Sie sich bitte an der nächstgelegenen benannten Haltestelle.

Unsere Mitarbeiterinnen und Mitarbeiter in den MobiCentern helfen Ihnen bei Fragen immer gerne weiter. Alle Informationen zu unserem Fahrangebot, Tickets und Tarifen haben wir für Sie auch online auf www.wsw-online.de bereit gestellt.

Ihre WSW mobil GmbH

Bus

643



24.12. und 25.12. sowie 31.12. und 1.1. Verkehr nach Sonderfahrplan

Der Fahrplan dieser Linie enthält ein teilweise reduziertes Fahrtenangebot wegen anhaltenden Personalmanuels.

643

WSW Nordstadt -
W-Elberfeld - Hardt
und zurück

643

Bus

Bus 643**montags bis freitags**

Haltestellen	Abfahrtszeiten						
Wuppertal Lutherstift	6.01	6.31	7.01		19.31	20.01	20.31
- Höchsten/St. Josef Krankenhaus	04	34	04		34	04	34
- Hauptbahnhof (Bstg 1) an	6.13	6.43	7.13		19.43	20.13	20.43
- Hauptbahnhof (Bstg 1) ab	5.45	6.15	6.45	7.15	alle 19.45	20.15	
- Neuenteich	52	22	52	22	30	52	22
- Elisenstraße	55	25	55	25	Min.	55	25
- Botanischer Garten	56	26	56	26		56	26
- Bismarckturm	6.00	30	7.00	30		20.00	30
- Kirchliche Hochschule	6.02	6.32	7.02	7.32		20.02	20.32

Bus 643**samstags**

Haltestellen	Abfahrtszeiten						
Wuppertal Lutherstift	9.01	9.31	10.01		19.31	20.01	20.31
- Höchsten/St. Josef Krankenhaus	04	34	04		34	04	34
- Hauptbahnhof (Bstg 1) an	9.12	9.42	10.12		19.42	20.12	20.42
- Hauptbahnhof (Bstg 1) ab	8.45	9.15	9.45	10.15	alle 19.45	20.15	
- Neuenteich	52	22	52	22	30	52	22
- Elisenstraße	55	25	55	25	Min.	55	25
- Botanischer Garten	56	26	56	26		56	26
- Bismarckturm	9.00	30	10.00	30		20.00	30
- Kirchliche Hochschule	9.02	9.32	10.02	10.32		20.02	20.32

643**WSW Nordstadt -
W-Elberfeld - Hardt****643****Bus**

Bus 643**sonn- und feiertags**



Haltestellen	Abfahrtszeiten						
Wuppertal Lutherstift	9.31	10.01	10.31		19.31	20.01	20.31
- Höchsten/St. Josef Krankenhaus	34	04	34		34	04	34
- Hauptbahnhof (Bstg 1) an	9.42	10.12	10.42		19.42	20.12	20.42
- Hauptbahnhof (Bstg 1) ab	9.15	9.45	10.15	10.45	alle	19.45	20.15
- Neunteich	22	52	22	52	30	52	22
- Elisenstraße	25	55	25	55	Min.	55	25
- Botanischer Garten	26	56	26	56		56	26
- Bismarckturm	30	10.00	30	11.00		20.00	30
- Kirchliche Hochschule	9.32	10.02	10.32	11.02		20.02	20.32

Bus 643**montags bis freitags**



Haltestellen	Abfahrtszeiten						
Wuppertal Kirchliche Hochsch.	5.57	6.27	6.57		19.57	20.27	20.57
- Bismarckturm	59	29	59		59	29	59
- Botanischer Garten	6.02	32	7.02		20.02	32	21.02
- Elisenstraße	03	33	03	alle	03	33	03
- Neunteich	05	35	05	30	05	35	05
- Hauptbahnhof (Bstg 2) an	6.13	6.43	7.13	Min.	20.13	20.43	21.13
- Hauptbahnhof (Bstg 2) ab	5.35	6.15	6.45	7.15		20.15	
- Höchsten/St. Josef Krankenhaus	42	22	52	22		22	
- Lutherstift	5.50	6.30	7.00	7.30		20.30	

643**WSW Nordstadt -
W-Elberfeld - Hardt
und zurück****643****Bus**

Bus 643**samstags**

Haltestellen	Abfahrtszeiten							
Wuppertal Kirchliche Hochsch.			9.27	9.57		19.57	20.27	20.57
- Bismarckturm			29	59		59	29	59
- Botanischer Garten			32	10.02		20.02	32	21.02
- Elisenstraße			33	03	alle	03	33	03
- Neuenteich			35	05	30	05	35	05
- Hauptbahnhof  (Bstg 2) an			9.42	10.12	Min.	20.12	20.42	21.12
- Hauptbahnhof  (Bstg 2) ab	8.45	9.15	9.45	10.15		20.15		
- Höchsten/St. Josef Krankenhaus	52	22	52	22		22		
- Lutherstift	9.00	9.30	10.00	10.30		20.30		

Bus 643**sonn- und feiertags**

Haltestellen	Abfahrtszeiten							
Wuppertal Kirchliche Hochsch.			9.57	10.27		19.57	20.27	20.57
- Bismarckturm			59	29		59	29	59
- Botanischer Garten			10.02	32		20.02	32	21.02
- Elisenstraße			03	33	alle	03	33	03
- Neuenteich			05	35	30	05	35	05
- Hauptbahnhof  (Bstg 2) an			10.12	10.42	Min.	20.12	20.42	21.12
- Hauptbahnhof  (Bstg 2) ab	9.15	9.45	10.15	10.45		20.15		
- Höchsten/St. Josef Krankenhaus	22	52	22	52		22		
- Lutherstift	9.30	10.00	10.30	11.00		20.30		

643**WSW****Hardt - W-Elberfeld
Nordstadt****643****Bus**



Tierisch relaxed. Zoo KombiTicket.

Wie wär's mit einem entspannten Tag im Grünen Zoo? Wir bringen Sie hin – mit dem **Zoo KombiTicket, Eintritts- und Fahrkarte in einem**. Erhältlich an der Zookasse, den WSW-Verkaufsstellen, in unseren Bussen und online im WSW-Ticketshop. Wuppen wir's!

www.wsw-online.de





Langschläfer



Liebhaber



Shopping-queen



Die Mobilitäts-App
für Wuppertal

WSW
MOVE

Jetzt downloaden!



Für alle: Wir gehen richtig **App!**

Mit **WSW move** haben Sie alles in
einer Anwendung – **Fahrplanauskunft,**
Ticketshop und vieles mehr.

www.wsw-move.de

