

Fahrplan Stadtteil

Rott / Sedansberg

Linien: 60, SB67, 604, 612, 614, 617, 622, 627,
628, 637, 640, 644, T1, NE

Wuppertal

Gültig ab 17. April 2023



Wir sind für Sie da!

MobiCenter Barmen, Alter Markt 10, 42275 Wuppertal

Öffnungszeiten:

Mo. – Fr. 9.00 – 17.00 Uhr

MobiCenter Elberfeld, Wall 31, 42103 Wuppertal

Öffnungszeiten:

Mo. – Fr. 9.00 – 17.00 Uhr

Auskünfte zu Fahrplan und Tarif

0800 6 504030

(gebührenfrei aus allen deutschen Netzen)

WSW move

move@wsw-online.de

Hol mich! App

holmichapp@wsw-online.de

WSW TicketShop/HandyTicket

0202 569-5220

TaxiBus 0202 569-5230

Lob & Kritik 0202 569-5250

Vorwort

Liebe Kundinnen und Kunden,

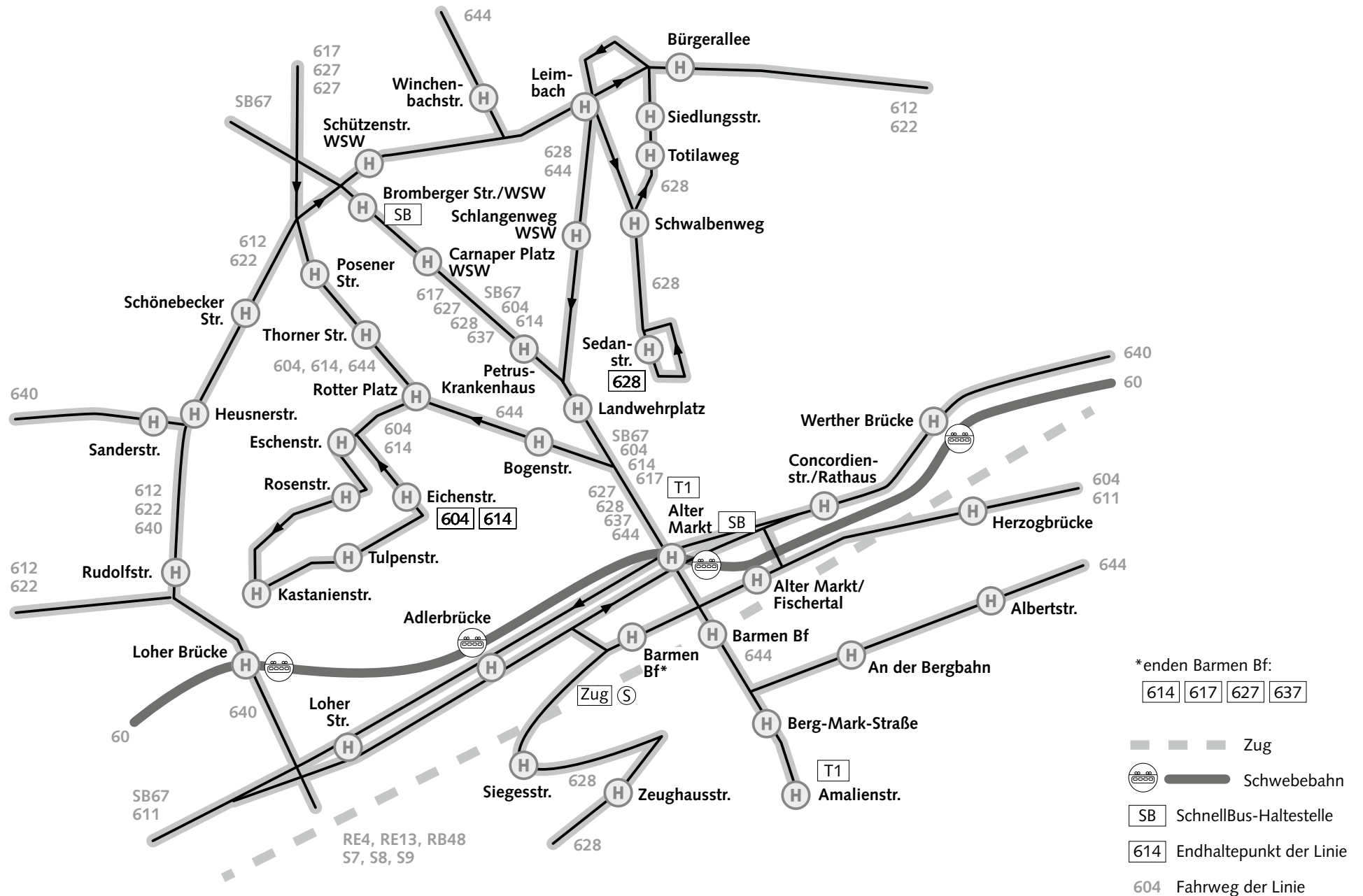
mit diesem kleinen Stadtteilmfahrplan erhalten Sie im handlichen Format eine komplette Übersicht aller Busverbindungen Ihres Stadtteils. Sie finden hier alle zentralen Haltestellen sowie weitere wichtige Stationen. Sollte „Ihre“ Haltestelle nicht namentlich genannt sein, so orientieren Sie sich bitte an der nächstgelegenen benannten Haltestelle.

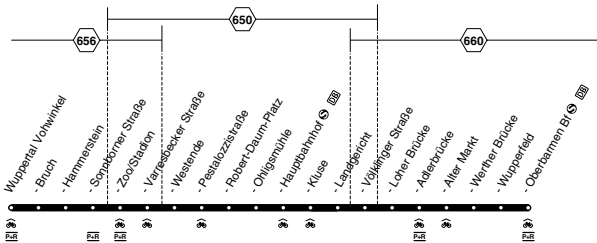
Eine Gesamtübersicht bietet Ihnen die Stadtteilskizze.

Unsere Mitarbeiterinnen und Mitarbeiter in den MobiCentern helfen Ihnen bei Fragen immer gerne weiter. Alle Informationen zu unserem Fahrangebot, Tickets und Tarifen haben wir für Sie auch online auf www.wsw-online.de bereit gestellt.

Ihre WSW mobil GmbH

Stadtteil Rott/Sedansberg



**60**

Alle Schwebebahnstationen sind mit Aufzügen ausgestattet.

24.12. und 25.12. sowie 31.12. und 1.1. Verkehr nach Sonderfahrplan

An Ferientagen ist das Fahrtenangebot montags bis freitags leicht reduziert. Der Ferienfahrplan gilt in allen gesetzlichen Schulferien sowie an Rosenmontag und am Freitag nach Christi Himmelfahrt.

Bei Betriebsunterbrechungen der Schwebebahn fahren ersatzweise Busse als SchwebebahnExpress.

60

WSW • Schwebebahn
W-Vohwinkel - Elberfeld -
Barmen - W-Oberbarmen
und zurück

60



montags bis freitags



Haltestellen	Abfahrtszeiten							
W-Vohwinkel Schwebobahn	5.12	5.52	6.37	6.42	7.47			
- Zoo/Stadion	18	58	43	48	53			
- Westende	21	6.01	46	51	56			
- Robert-Daum-Platz	24	alle	04	alle	49	54	alle	8.00
- Hauptbahnhof	27	10	07	7-8	52	57	3-5	03
- Landgericht	30	Min.	10	Min.	55	7.00	Min.	06
- Loher Brücke	33		13		58	04		09
- Alter Markt	36		16		7.01	07		12
- Oberbarmen Bf	5.41	6.21	7.06	7.12	8.17			



montags bis freitags



Haltestellen	Abfahrtszeiten							
W-Vohwinkel Schwebobahn	7.52	10.27	17.47	20.01	20.07			
- Zoo/Stadion	58	33	53	07	13			
- Westende	8.01	36	56	10	16			
- Robert-Daum-Platz	04	alle	39	alle	59	alle	13	19
- Hauptbahnhof	07	5-6	42	3-5	18.02	5-6	16	22
- Landgericht	10	Min.	45	Min.	05	Min.	19	25
- Loher Brücke	14		49		09		23	29
- Alter Markt	17		52		12		26	32
- Oberbarmen Bf	8.22	10.57	18.17	20.31	20.37			

60

WSW

Schwebobahn

W-Vohwinkel - Elberfeld -
Barmen - W-Oberbarmen

60





montags bis freitags



Haltestellen	Abfahrtszeiten						
W-Vohwinkel Schwebobahn	20.14	20.22	20.32		21.22	22.37	22.52
- Zoo/Stadion	20	28	38		28	43	58
- Westende	23	31	41		31	46	23.01
- Robert-Daum-Platz	26	34	44	alle	34	alle	49 04
- Hauptbahnhof	29	37	47	10	37	15	52 07
- Landgericht	32	40	50	Min.	40	Min.	55 10
- Loher Brücke	36	43	53		43		58 13
- Alter Markt	39	46	56		46		23.01 16
- Oberbarmen Bf	20.44	20.51	21.01		21.51	23.06	23.21



samstags



Haltestellen	Abfahrtszeiten						
W-Vohwinkel Schwebobahn	5.22	5.37		7.52		8.52	9.52
- Zoo/Stadion	28	43		58		58	58
- Westende	31	46		8.01		9.01	10.01
- Robert-Daum-Platz	34	49	alle	04	alle	04	alle 04
- Hauptbahnhof	37	52	15	07	10	07	7-8 07
- Landgericht	40	55	Min.	10	Min.	10	Min. 10
- Loher Brücke	44	59		14		14	14
- Alter Markt	47	6.02		17		17	17
- Oberbarmen Bf	5.52	6.07		8.22		9.22	10.22

60

WSW

Schwebobahn

W-Vohwinkel - Elberfeld -
Barmen - W-Oberbarmen

60



**samstags**

Haltestellen	Abfahrtszeiten							
W-Vohwinkel Schwebbahn	9.58	10.04		12.03	12.07		13.12	13.17
- Zoo/Stadion	10.04	10		09	14		19	24
- Westende	07	13		12	17		22	27
- Robert-Daum-Platz	11	17	alle	16	20	alle	25	30
- Hauptbahnhof	14	20	5-6	19	23	5-6	28	33
- Landgericht	17	23	Min.	22	26	Min.	31	36
- Loher Brücke	20	26		25	30		35	40
- Alter Markt	24	30		29	33		38	43
- Oberbarmen Bf	10.29	10.35		12.34	12.38		13.43	13.48

**samstags**

Haltestellen	Abfahrtszeiten								
W-Vohwinkel Schwebbahn	13.21	13.25		18.02			19.55	20.01	20.07
- Zoo/Stadion	28	32		08			20.01	07	13
- Westende	31	35		11			04	10	16
- Robert-Daum-Platz	34	38	alle	15	alle		08	14	20
- Hauptbahnhof	37	41	3-5	18	5-6		11	17	23
- Landgericht	40	44	Min.	21	Min.		14	20	26
- Loher Brücke	44	48		24			17	23	29
- Alter Markt	47	51		28			21	27	33
- Oberbarmen Bf	13.52	13.56		18.33			20.26	20.32	20.38

60**WSW****Schwebbahn****W-Vohwinkel - Elberfeld -
Barmen - W-Oberbarmen****60**

**samstags**

Haltestellen	Abfahrtszeiten							
W-Vohwinkel Schwebebahn	20.14	20.22	20.32		21.22		22.37	22.52
- Zoo/Stadion	20	28	38		28		43	58
- Westende	24	31	41		31		46	23.01
- Robert-Daum-Platz	27	34	44	alle	34	alle	49	04
- Hauptbahnhof	30	37	47	10	37	15	52	07
- Landgericht	33	40	50	Min.	40	Min.	55	10
- Loher Brücke	37	44	54		44		59	14
- Alter Markt	40	47	57		47		23.02	17
- Oberbarmen Bf	20.45	20.52	21.02		21.52		23.07	23.22

**sonn- und feiertags**

Haltestellen	Abfahrtszeiten							
W-Vohwinkel Schwebebahn	6.52	7.07		9.22		10.52		11.52
- Zoo/Stadion	58	13		28		58		58
- Westende	7.01	16		31		11.01		12.01
- Robert-Daum-Platz	04	19	alle	34	alle	04	alle	04
- Hauptbahnhof	07	22	15	37	10	07	7-8	07
- Landgericht	10	25	Min.	40	Min.	10	Min.	10
- Loher Brücke	13	28		43		13		13
- Alter Markt	16	31		46		16		16
- Oberbarmen Bf	7.21	7.36		9.51		11.21		12.21

60**WSW****Schwebebahn****W-Vohwinkel - Elberfeld -
Barmen - W-Oberbarmen****60**



sonn- und feiertags



Haltestellen	Abfahrtszeiten						
W-Vohwinkel Schwebebahn	11.58	12.04		17.52	18.59	19.07	19.14
- Zoo/Stadion	12.04	10		58	19.05	13	20
- Westende	07	13		18.01	08	16	23
- Robert-Daum-Platz	10	16	alle	04	alle	11	19
- Hauptbahnhof	13	19	5-6	07	7-8	14	22
- Landgericht	16	22	Min.	10	Min.	17	25
- Loher Brücke	20	26		14		21	28
- Alter Markt	23	29		17		24	31
- Oberbarmen Bf	12.28	12.34		18.22	19.29	19.36	19.44



sonn- und feiertags



Haltestellen	Abfahrtszeiten						
W-Vohwinkel Schwebebahn	19.22	19.32	19.42		21.22	22.37	22.52
- Zoo/Stadion	28	38	48		28	43	58
- Westende	31	41	51		31	46	23.01
- Robert-Daum-Platz	34	44	54	alle	34	alle	49
- Hauptbahnhof	37	47	57	10	37	15	52
- Landgericht	40	50	20.00	Min.	40	Min.	55
- Loher Brücke	43	53	03		43		58
- Alter Markt	46	56	06		46		23.01
- Oberbarmen Bf	19.51	20.01	20.11		21.51	23.06	23.21

60

WSW

Schwebebahn

W-Vohwinkel - Elberfeld -

Barmen - W-Oberbarmen

60





montags bis freitags



Haltestellen	Abfahrtszeiten					
Wuppertal Oberbarmen Bf	5.15	6.15	6.22	6.42	8.08	
- Alter Markt	19	19	27	47	12	
- Loher Brücke	22	22	29	50	15	
- Landgericht	25	alle	25 33	alle 53	alle 18	
- Hauptbahnhof	28	10	28 36	5-6 56	3-5 22	
- Robert-Daum-Platz	31	Min.	31 39	Min. 59	Min. 24	
- Westende	34		34 42	7.02	28	
- Zoo/Stadion	37		37 45	05	31	
- Vohwinkel Schwebbahn	5.44	6.44	6.52	7.12	8.38	



montags bis freitags



Haltestellen	Abfahrtszeiten					
Wuppertal Oberbarmen Bf	8.12	10.22	18.06	20.00	20.07	
- Alter Markt	17	27	10	04	12	
- Loher Brücke	20	30	13	07	14	
- Landgericht	23	alle 33	alle 16	alle 10	18	
- Hauptbahnhof	26	5-6 36	3-5 20	5-6 14	21	
- Robert-Daum-Platz	29	Min. 39	Min. 22	Min. 16	24	
- Westende	32	42	26	20	27	
- Zoo/Stadion	35	45	29	23	30	
- Vohwinkel Schwebbahn	8.42	10.52	18.36	20.30	20.37	

60

WSW

Schwebbahn

W-Oberbarmen - Barmen -
Elberfeld - W-Vohwinkel

60





montags bis freitags



Haltestellen	Abfahrtszeiten							
Wuppertal Oberbarmen Bf	20.15	20.22		21.22		22.22	22.37	22.52
- Alter Markt	19	27		27		27	42	57
- Loher Brücke	22	29		29		29	44	59
- Landgericht	25	33	alle	33	alle	33	48	23.03
- Hauptbahnhof	28	36	10	36	15	36	51	06
- Robert-Daum-Platz	31	39	Min.	39	Min.	39	54	09
- Westende	34	42		42		42	57	12
- Zoo/Stadion	37	45		45		45	23.00	15
- Vohwinkel Schwebbahn	20.44	20.52		21.52		22.52	23.07	23.22



samstags



Haltestellen	Abfahrtszeiten							
Wuppertal Oberbarmen Bf	5.22	5.37		8.07		9.07	9.52	
- Alter Markt	27	42		12		12	57	
- Loher Brücke	30	45		15		15	10.00	
- Landgericht	33	48	alle	18	alle	18	alle	03
- Hauptbahnhof	37	52	15	22	10	22	7-8	07
- Robert-Daum-Platz	39	54	Min.	24	Min.	24	Min.	09
- Westende	42	57		27		27		12
- Zoo/Stadion	46	6.01		31		31		16
- Vohwinkel Schwebbahn	5.53	6.08		8.38		9.38		10.23

60

WSW

Schwebbahn

W-Oberbarmen - Barmen -
Elberfeld - W-Vohwinkel

60



**samstags**

Haltestellen	Abfahrtszeiten					
Wuppertal Oberbarmen Bf	9.58	12.47	17.52	20.00	20.07	
- Alter Markt	10.03	52	56	04	12	
- Loher Brücke	06	55	59	07	15	
- Landgericht	10	alle	59	alle	18.03	alle
- Hauptbahnhof	13	5-6	13.02	3-5	06	5-6
- Robert-Daum-Platz	16	Min.	05	Min.	09	Min.
- Westende	19		08		12	
- Zoo/Stadion	22		11		16	
- Vohwinkel Schwebbahn	10.29	13.18	18.23	20.31	20.38	

**samstags**

Haltestellen	Abfahrtszeiten					
Wuppertal Oberbarmen Bf	20.15	20.22	21.22	22.22	22.37	22.52
- Alter Markt	19	27	27	27	42	57
- Loher Brücke	22	30	30	30	45	23.00
- Landgericht	26	33	alle	33	alle	33
- Hauptbahnhof	29	37	10	37	15	37
- Robert-Daum-Platz	32	39	Min.	39	Min.	39
- Westende	35	42		42		42
- Zoo/Stadion	38	46		46		46
- Vohwinkel Schwebbahn	20.45	20.53	21.53	22.53	23.08	23.23

60**WSW****Schwebbahn****W-Oberbarmen - Barmen -
Elberfeld - W-Vohwinkel****60**



sonn- und feiertags



Haltestellen	Abfahrtszeiten					
	6.52	7.07	9.22	10.22	10.32	10.42
Wuppertal Oberbarmen Bf	6.52	7.07	9.22	10.22	10.32	10.42
- Alter Markt	57	12	27	27	37	47
- Loher Brücke	59	14	29	29	39	49
- Landgericht	7.03	18	alle 33	alle 33	43	53
- Hauptbahnhof	06	21	15 36	10 36	46	56
- Robert-Daum-Platz	09	24	Min. 39	Min. 39	49	59
- Westende	12	27	42	42	52	11.02
- Zoo/Stadion	15	30	45	45	55	05
- Vohwinkel Schwebbahn	7.22	7.37	9.52	10.52	11.02	11.12



sonn- und feiertags



Haltestellen	Abfahrtszeiten					
	10.52	11.00	11.52	11.58	17.46	17.52
Wuppertal Oberbarmen Bf	10.52	11.00	11.52	11.58	17.46	17.52
- Alter Markt	57	04	57	12.03	51	57
- Loher Brücke	59	07	59	06	54	18.00
- Landgericht	11.03	10	alle 12.03	09	alle 57	03
- Hauptbahnhof	06	13	7-8 06	12 06	5-6 18.00	06
- Robert-Daum-Platz	09	16	Min. 09	15	Min. 03	09
- Westende	12	19	12	18	06	12
- Zoo/Stadion	15	22	15	21	09	15
- Vohwinkel Schwebbahn	11.22	11.29	12.22	12.28	18.16	18.22

60

WSW Schwebbahn

W-Oberbarmen - Barmen -
Elberfeld - W-Vohwinkel

60





sonn- und feiertags



Haltestellen	Abfahrtszeiten							
Wuppertal Oberbarmen Bf	18.00	18.07	18.15		19.07	19.15	19.22	19.32
- Alter Markt	04	12	19		12	19	27	37
- Loher Brücke	07	14	22		14	22	29	39
- Landgericht	10	18	25	alle	18	25	33	43
- Hauptbahnhof	13	21	28	7-8	21	28	36	46
- Robert-Daum-Platz	16	24	31	Min.	24	31	39	49
- Westende	19	27	34		27	34	42	52
- Zoo/Stadion	22	30	37		30	37	45	55
- Vohwinkel Schwebbahn	18.29	18.37	18.44		19.37	19.44	19.52	20.02



sonn- und feiertags



Haltestellen	Abfahrtszeiten							
Wuppertal Oberbarmen Bf	19.42	19.52		21.22		22.22	22.37	22.52
- Alter Markt	47	57		27		27	42	57
- Loher Brücke	49	59		29		29	44	59
- Landgericht	53	20.03	alle	33	alle	33	48	23.03
- Hauptbahnhof	56	06	10	36	15	36	51	06
- Robert-Daum-Platz	59	09	Min.	39	Min.	39	54	09
- Westende	20.02	12		42		42	57	12
- Zoo/Stadion	05	15		45		45	23.00	15
- Vohwinkel Schwebbahn	20.12	20.22		21.52		22.52	23.07	23.22

60

WSW

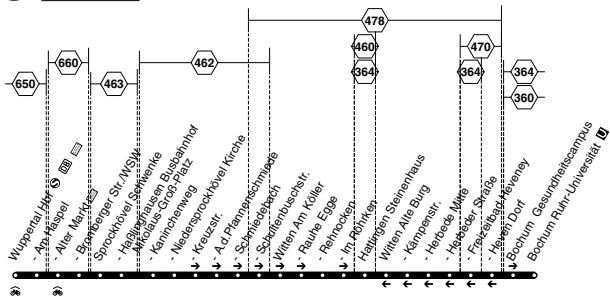
Schwebbahn

W-Oberbarmen - Barmen -

Elberfeld - W-Vohwinkel

60





Baustellenfahrplan: Gänderter Linienweg in Witten und Bochum
An Sonn- und Feiertagen kein Verkehr
24.12. und 25.12. sowie 31.12. und 1.1. Verkehr nach Sonderfahrplan

Bus SB 67**montags bis freitags**

Haltestellen	Abfahrtszeiten						
Wuppertal Hbf (Bstg 4)	6.31	7.31	8.31		17.31	18.31	19.31
- Am Haspel	37	37	37		37	37	37
- Alter Markt (Bstg 8)	45	45	45	alle	45	45	45
- Bromberger Straße/WSW	48	48	48	60	48	48	48
Sprockhövel Schwenke	58	58	58	Min.	58	58	58
- Haßlinghausen Busbahnhof	6.07	7.07	8.07	9.07	18.07	19.07	20.03
- Niedersprockhövel Kirche	18	18	18	18	18	18	
Bochum Ruhr-Universität	6.41	7.41	8.41	9.41	18.41	19.41	

Bus SB 67**samstags**

Haltestellen	Abfahrtszeiten						
Wuppertal Hbf (Bstg 4)	6.31	7.31	8.31		12.31	13.31	14.31
- Am Haspel	37	37	37		37	37	37
- Alter Markt (Bstg 8)	45	45	45	alle	45	45	45
- Bromberger Straße/WSW	48	48	48	60	48	48	48
Sprockhövel Schwenke	58	58	58	Min.	58	58	58
- Haßlinghausen Busbahnhof	6.07	7.07	8.07	9.07	13.07	14.07	15.03
- Niedersprockhövel Kirche	18	18	18	18	18	18	
Bochum Ruhr-Universität	6.41	7.41	8.41	9.41	13.41	14.41	

SB 67**VER**

Wuppertal - Sprockhövel - Ruhr-Universität

SB 67**Bus**

Bus SB 67**montags bis freitags**

Haltestellen	Abfahrtszeiten							
Bochum Ruhr-Universität			7.14	8.14		18.14	19.14	20.14
Witten Herbede Mitte			29	29		29	29	29
Niedersprockhövel Kirche		6.43	43	43		43	43	43
- Haßlinghausen Busbahnhof	5.57	57	57	57	alle	57	57	20.54
- Schwenke	6.01	7.01	8.01	9.01	60	19.01	20.01	
Wuppertal Bromberger Str./WSW	13	13	13	13	Min.	13	13	
- Alter Markt (Bstg 9)	17	17	17	17		17	17	
- Am Haspel	23	23	23	23		23	23	
- Hauptbahnhof (Bstg 4)	6.29	7.29	8.29	9.29		19.29	20.29	

Bus SB 67**samstags**

Haltestellen	Abfahrtszeiten							
Bochum Ruhr-Universität			7.14	8.14		13.14	14.14	15.14
Witten Herbede Mitte			29	29		29	29	29
Niedersprockhövel Kirche			43	43		43	43	43
- Haßlinghausen Busbahnhof	5.57	6.57	57	57	alle	57	57	57
- Schwenke	6.01	7.01	8.01	9.01	60	14.01	15.01	16.01
Wuppertal Bromberger Str./WSW	13	13	13	13	Min.	13	13	13
- Alter Markt (Bstg 9)	17	17	17	17		17	17	17
- Am Haspel	23	23	23	23		23	23	23
- Hauptbahnhof (Bstg 4)	6.29	7.29	8.29	9.29		14.29	15.29	16.29

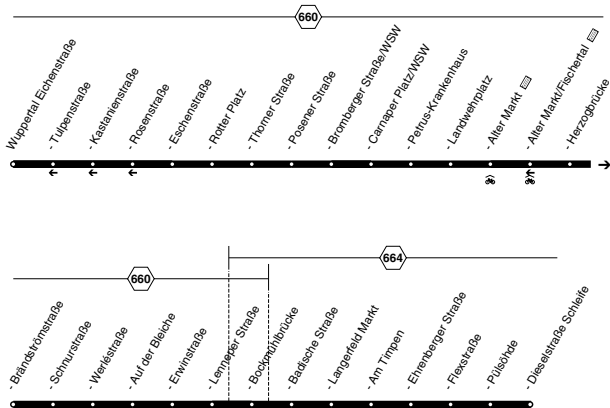
SB 67**SB 67****VER**

Ruhr-Universität - Sprockhövel - Wuppertal

Bus

Bus

604



24.12. und 25.12. sowie 31.12. und 1.1. Verkehr nach Sonderfahrplan

Der Fahrplan dieser Linie enthält ein teilweise reduziertes Fahrtenangebot wegen anhaltenden Personalmangels.

604

WSW
Rott - Barmen -
Heckinghausen -
W-Langerfeld
und zurück

604

Bus

Bus 604**montags bis freitags**

Haltestellen		Abfahrtszeiten					
Wuppertal Eichenstraße		5.22	5.42	6.02		9.22	18.52 19.22
- Bromberger Straße/WSW		27	47	07		27	57 27
- Petrus-Krankenhaus		29	49	09		29	59 29
- Alter Markt (Bstg 3)	an	5.35	5.55	6.15	alle	9.35	alle 19.05 19.35
- Alter Markt (Bstg 3)	ab	5.36	5.56	6.16	20	9.36	30 19.06 19.36
- Werléstraße (Bstg 1)		41	6.01	21	Min.	41	Min. 11 41
- Lennepers Straße		45	05	25		45	15 45
- Langerfeld Markt		49	09	29		49	19 49
- Dieselstraße Schleife		5.56	6.16	6.36		9.56	19.26 19.56

Bus 604**samstags sonn- und feiertags**

Haltestellen		Abfahrtszeiten					
Wuppertal Eichenstraße		8.48		19.18	10.18 10.48		18.48 19.18
- Bromberger Straße/WSW		53		23	23 53		53 23
- Petrus-Krankenhaus		55		25	25 55		55 25
- Alter Markt (Bstg 3)	an	9.01	alle	19.31	10.31 11.01	alle	19.01 19.31
- Alter Markt (Bstg 3)	ab	9.04	30	19.34	10.34 11.04	30	19.04 19.34
- Werléstraße (Bstg 1)		09	Min.	39	39 09	Min.	09 39
- Lennepers Straße		13		43	43 13		13 43
- Langerfeld Markt		17		47	47 17		17 47
- Dieselstraße Schleife		9.23		19.53	10.53 11.23		19.23 19.53

604**WSW Rott - Barmen -
Heckinghausen -
W-Langerfeld****604****Bus**

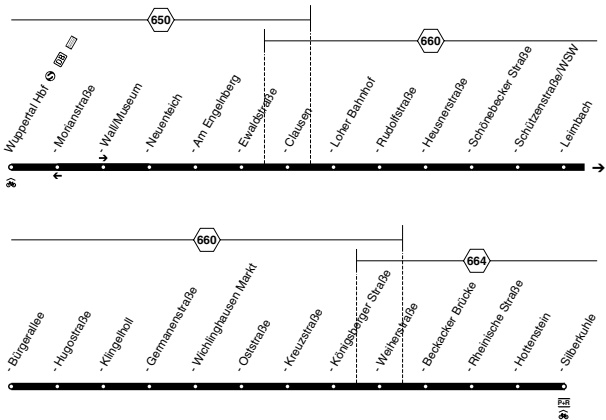
Bus 604**montags bis freitags**

Haltestellen	Abfahrtszeiten					
Wuppertal Dieselstr. Schleife	6.01	6.21		9.41		18.41 19.11
- Langerfeld Markt	07	27		47		47 17
- Lennep-er Straße	12	32		52		52 22
- Werléstraße (Bstg 2)	16	36	alle	56	alle	56 26
- Alter Markt (Bstg 8)	6.06	26	46	20 10.06	30 19.06	36
- Petrus-Krankenhaus	08	28	48	Min. 08	Min. 30	08 38
- Carnaper Platz/WSW	09	29	49	09	09	09 39
- Bromberger Straße/WSW	10	30	50	10	10	10 40
- Eichenstraße	6.21	6.41	7.01	10.21		19.21 19.51

Bus 604**samstags sonn- und feiertags**

Haltestellen	Abfahrtszeiten					
Wuppertal Dieselstr. Schleife	8.34		19.04	10.04 10.34		18.34 19.04
- Langerfeld Markt	40		10	10 40		40 10
- Lennep-er Straße	46		16	16 46		46 16
- Werléstraße (Bstg 2)	50	alle	20	20 50	alle	50 20
- Alter Markt (Bstg 8)	9.00	30	30	30 11.00	30 19.00	30
- Petrus-Krankenhaus	02	Min.	32	32 02	Min.	02 32
- Carnaper Platz/WSW	03		33	33 03		03 33
- Bromberger Straße/WSW	04		34	34 04		04 34
- Eichenstraße	9.15		19.45	10.45 11.15		19.15 19.45

604**WSW W-Langerfeld -
Heckinghausen -
Barmen - Rott****604****Bus**

Bus**612**

24.12. und 25.12. sowie 31.12. und 1.1. Verkehr nach Sonderfahrplan

Der Fahrplan dieser Linie enthält ein teilweise reduziertes Fahrtenangebot wegen anhaltenden Personalmangels.

612

WSW
W-Elberfeld -
Wichlinghausen -
W-Nächstebreck
und zurück

612**Bus**

Bus 612**montags bis freitags**

Haltestellen		Abfahrtszeiten							
Wuppertal Hbf (Bstg 1)		5.13	5.33	5.53	6.13		19.33	19.53	20.25
- Am Engelberg		22	42	6.02	22		42	20.02	32
- Rudolfstraße		28	48	08	28		48	08	37
- Schützenstraße/WSW		32	52	12	32	alle	52	12	41
- Wichling. Markt (Bstg 1)	an	5.43	6.03	6.23	6.43	20	20.03	20.23	20.51
- Wichling. Markt (Bstg 1)	ab	5.44	6.04	6.24	6.44	Min.	20.04	20.24	20.54
- Kreuzstraße		46	06	26	46		06	26	56
- Weiherstraße		52	12	32	52		12	32	21.01
- Silberkuhle		5.57	6.17	6.37	6.57		20.17	20.37	21.05

Bus 612**samstags sonn- und feiertags**

Haltestellen		Abfahrtszeiten							
Wuppertal Hbf (Bstg 1)		9.35		20.05	12.35	13.05		18.05	18.35
- Am Engelberg		44		14	44	14		14	44
- Rudolfstraße		50		20	50	20		20	50
- Schützenstraße/WSW		54	alle	24	54	24	alle	24	54
- Wichling. Markt (Bstg 1)	an	10.05	30	20.35	13.05	13.35	30	18.35	19.05
- Wichling. Markt (Bstg 1)	ab	10.06	Min.	20.36	13.06	13.36	Min.	18.36	19.06
- Kreuzstraße		08		38	08	38		38	08
- Weiherstraße		13		43	13	43		43	13
- Silberkuhle		10.18		20.48	13.18	13.48		18.48	19.18

612**WSW**
W-Elberfeld -
Wichlinghausen -
W-Nächstebreck**612****Bus**

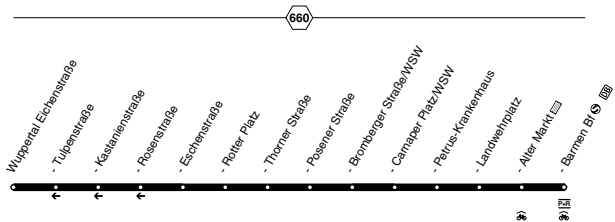
Bus 612**montags bis freitags**

Haltestellen		Abfahrtszeiten							
Wuppertal Silberkuhle		4.43	5.03	5.23	5.43	18.43	19.03	19.23	
- Weiherstraße		49	09	29	49	49	09	29	
- Wichling. Markt (Bstg 2)	an	4.56	5.16	5.36	5.56	18.56	19.16	19.36	
- Wichling. Markt (Bstg 2)	ab	4.57	5.17	5.37	5.57	alle	18.57	19.17	19.37
- Hugostraße		5.01	21	41	6.01	20	19.01	21	41
- Schützenstraße/WSW		06	26	46	06	Min.	06	26	46
- Rudolfstraße		10	30	50	10		10	30	50
- Am Engelnberg		16	36	56	16		16	36	56
- Hauptbahnhof (Bstg 1)		5.27	5.47	6.07	6.27		19.27	19.47	20.07

Bus 612**samstags sonn- und feiertags**

Haltestellen		Abfahrtszeiten							
Wuppertal Silberkuhle		8.41		19.11	11.41	12.11	17.11	17.41	
- Weiherstraße		48		18	48	18	18	48	
- Wichling. Markt (Bstg 2)	an	8.54		19.24	11.54	12.24	17.24	17.54	
- Wichling. Markt (Bstg 2)	ab	8.55	alle	19.25	11.55	12.25	alle	17.25	17.55
- Hugostraße		59	30	29	59	29	30	29	59
- Schützenstraße/WSW		9.04	Min.	34	12.04	34	Min.	34	18.04
- Rudolfstraße		07		37	07	37		37	07
- Am Engelnberg		13		43	13	43		43	13
- Hauptbahnhof (Bstg 1)		9.23		19.53	12.23	12.53		17.53	18.23

612**WSW**
W-Nächstebreck -
Wichlinghausen -
W-Elberfeld**612****Bus**



24.12. und 25.12. sowie 31.12. und 1.1. Verkehr nach Sonderfahrplan

WSW W-Rott - W-Barmen
und zurück

Bus 614**montags bis freitags**

Haltestellen		Abfahrtszeiten							
Wuppertal Eichenstraße	ab	19.42	20.18	20.48	21.18		22.48	23.18	23.48
- Rotter Platz		43	19	49	19		49	19	49
- Thorner Straße		44	20	50	20		50	20	50
- Posener Straße		45	21	51	21	alle	51	21	51
- Bromberger Straße/WSW		47	22	52	22	30	52	22	52
- Carnaper Platz/WSW		48	23	53	23	Min.	53	23	53
- Petrus-Krankenhaus		49	24	54	24		54	24	54
- Alter Markt (Bstg 9)		54	27	57	27		57	27	57
- Barmen Bf (Bstg 5)	an	19.57	20.29	20.59	21.29		22.59	23.29	23.59

Bus 614**samstags**

Haltestellen		Abfahrtszeiten							
Wuppertal Eichenstraße	ab	6.18	6.48		8.18	19.48	20.18		23.48
- Rotter Platz		19	49		19	49	19		49
- Thorner Straße		20	50		20	50	20		50
- Posener Straße		21	51	alle	21	51	21	alle	51
- Bromberger Straße/WSW		22	52	30	22	52	22	30	52
- Carnaper Platz/WSW		23	53	Min.	23	53	23	Min.	53
- Petrus-Krankenhaus		24	54		24	54	24		54
- Alter Markt (Bstg 9)		27	57		27	57	27		57
- Barmen Bf (Bstg 5)	an	6.29	6.59		8.29	19.59	20.29		23.59

614**WSW W-Rott - W-Barmen****614****Bus**

Bus 614**sonn- und feiertags**

Haltestellen		Abfahrtszeiten							
Wuppertal Eichenstraße	ab	7.48	8.18		9.48	19.48	20.18		23.48
- Rotter Platz		49	19		49	49	19		49
- Thorner Straße		50	20		50	50	20		50
- Posener Straße		51	21	alle	51	51	21	alle	51
- Bromberger Straße/WSW		52	22	30	52	52	22	30	52
- Carnaper Platz/WSW		53	23	Min.	53	53	23	Min.	53
- Petrus-Krankenhaus		54	24		54	54	24		54
- Alter Markt (Bstg 9)		57	27		57	57	27		57
- Barmen Bf (Bstg 5)	an	7.59	8.29		9.59	19.59	20.29		23.59

Bus 614**montags bis freitags**

Haltestellen		Abfahrtszeiten							
W-tal Barmen Bf (Bstg 5)	ab	20.00	20.30	21.00	21.30	22.00	22.30	23.00	23.30
- Alter Markt (Bstg 8)		03	33	03	33	03	33	03	33
- Petrus-Krankenhaus		05	35	05	35	05	35	05	35
- Bromberger Straße/WSW		07	37	07	37	07	37	07	37
- Thorner Straße		09	39	09	39	09	39	09	39
- Rotter Platz		11	41	11	41	11	41	11	41
- Eschenstraße		12	42	12	42	12	42	12	42
- Kastanienstraße		14	44	14	44	14	44	14	44
- Eichenstraße	an	20.18	20.48	21.18	21.48	22.18	22.48	23.18	23.48

614**WSW W-Rott - W-Barmen
und zurück****614****Bus**

Bus 614**samstags**

Haltestellen		Abfahrtszeiten					
W-tal Barmen Bf (Bstg 5)	ab	6.00	6.30	8.30	20.00	20.30	23.30
- Alter Markt (Bstg 8)		03	33	33	03	33	33
- Petrus-Krankenhaus		05	35	35	05	35	35
- Bromberger Straße/WSW		07	37	alle	37	07	37
- Thorner Straße		09	39	30	39	09	39
- Rotter Platz		11	41	Min.	41	11	41
- Eschenstraße		12	42		42	12	42
- Kastanienstraße		14	44		44	14	44
- Eichenstraße	an	6.18	6.48	8.48	20.18	20.48	23.48

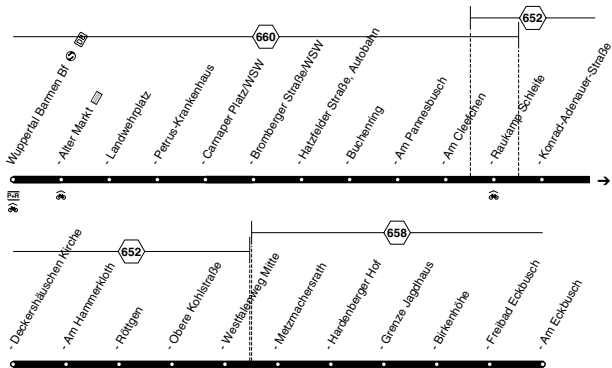
Bus 614**sonn- und feiertags**

Haltestellen		Abfahrtszeiten					
W-tal Barmen Bf (Bstg 5)	ab	7.30	8.00	10.00	20.00	20.30	23.30
- Alter Markt (Bstg 8)		33	03	03	03	33	33
- Petrus-Krankenhaus		35	05	05	05	35	35
- Bromberger Straße/WSW		37	07	alle	07	07	37
- Thorner Straße		39	09	30	09	09	39
- Rotter Platz		41	11	Min.	11	11	41
- Eschenstraße		42	12		12	12	42
- Kastanienstraße		44	14		14	14	44
- Eichenstraße	an	7.48	8.18	10.18	20.18	20.48	23.48

614**WSW • W-Barmen - W-Rott****614****Bus**

Bus

617



24.12. und 25.12. sowie 31.12. und 1.1. Verkehr nach Sonderfahrplan

Der Ferienfahrplan gilt in allen gesetzlichen Schulferien sowie an Rosenmontag und am Freitag nach Christi Himmelfahrt.

Der Fahrplan dieser Linie enthält ein teilweise reduziertes Fahrtenangebot wegen anhaltenden Personalmanqels.

617

WSW
**W-Barmen - Uellendahl -
 W-Katernberg
 und zurück**

617

Bus

Bus 617**Montag-Freitag (Schule)**


Haltestellen	Abfahrtszeiten							
W-tal Barmen Bf (Bstg 5)	5.46	6.46	7.16	7.46		16.46	17.46	18.46
- Alter Markt (Bstg 4)	51	51	21	51		51	51	51
- Petrus-Krankenhaus	53	53	23	53		53	53	53
- Bromberger Straße/WSW	55	55	25	55	alle	55	55	55
- Am Pannesbusch	58	58	28	58	60	58	58	58
- Raukamp Schleife (Bstg 4)	6.05	7.05	35	8.05	Min.	17.05	18.05	19.05
- Röttgen	10	10	40	10		10	10	10
- Hardenberger Hof (Bstg 1)	17	17	47	17		17	17	17
- Am Eckbusch (Bstg 3)	6.24	7.24	7.54	8.24		17.24	18.24	19.24

Bus 617**Mo-Fr (Ferien)****samstags**


Haltestellen	Abfahrtszeiten							
W-tal Barmen Bf (Bstg 5)	5.46	6.46		17.46	18.46	9.47		16.47
- Alter Markt (Bstg 4)	51	51		51	51	51		51
- Petrus-Krankenhaus	53	53		53	53	53		53
- Bromberger Straße/WSW	55	55	alle	55	55	55	alle	55
- Am Pannesbusch	58	58	60	58	58	58	60	58
- Raukamp Schleife (Bstg 4)	6.05	7.05	Min.	18.05	19.05	10.05	Min.	17.05
- Röttgen	10	10		10	10	09		09
- Hardenberger Hof (Bstg 1)	17	17		17	17	15		15
- Am Eckbusch (Bstg 3)	6.24	7.24		18.24	19.24	10.20		17.20

617**WSW • W-Barmen - Uellendahl - W-Katernberg****617****Bus**

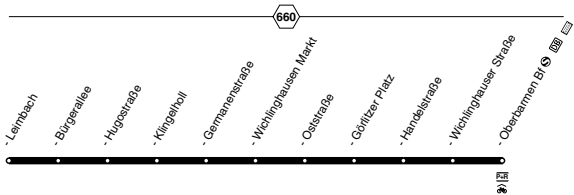
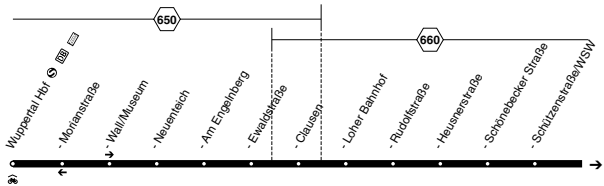
Bus 617**Montag-Freitag (Schule)**

Haltestellen	Abfahrtszeiten					
	5.27	6.27	8.27	17.27	18.27	
W-Am Eckbusch (Bstg 3)	5.27	6.27	8.27	17.27	18.27	
- Grenze Jagdhaus	33	33	33	33	33	33
- Röttgen	39	39	alle 39	alle 39	39	39
- Raukamp Schleife (Bstg 1)	5.16	44	46 30	46 60	46	46
- Bromberger Straße/WSW	22	50	52 Min.	52 Min.	52	52
- Petrus-Krankenhaus	24	52	54	54	54	54
- Alter Markt (Bstg 3)	30	58	7.00	9.00	18.00	19.00
- Barmen Bf  (Bstg 5)	5.34	6.02	7.04	9.04	18.04	19.04

Bus 617**Mo-Fr (Ferien)****samstags**

Haltestellen	Abfahrtszeiten					
	5.27	6.27	18.27	9.37	16.37	
W-Am Eckbusch (Bstg 3)	5.27	6.27	18.27	9.37	16.37	
- Grenze Jagdhaus	33	33	33	42	42	
- Röttgen	39	39	alle 39	48	alle 48	
- Raukamp Schleife (Bstg 1)	5.16	44	46 60	46 56	60 56	
- Bromberger Straße/WSW	22	50	52 Min.	52 10.01	Min. 17.01	
- Petrus-Krankenhaus	24	52	54	54	03	03
- Alter Markt (Bstg 3)	30	58	7.00	19.00	09	09
- Barmen Bf  (Bstg 5)	5.34	6.02	7.04	19.04	10.12	17.12

617**WSW • W-Katernberg - Uellendahl - W-Barmen****617****Bus**

Bus**622**



24.12. und 25.12. sowie 31.12. und 1.1. Verkehr nach Sonderfahrplan

622









WSW
 • W-Elberfeld -
 Wichlinghausen -
 W-Oberbarmen
 und zurück

622**Bus**

Bus 622**montags bis freitags** →

Haltestellen	Abfahrtszeiten							
Wuppertal Hbf  (Bstg 1)	4.32	4.52	5.03	5.23		19.03	19.23	19.43
- Wall/Museum (Bstg 2)	35	55	07	27		07	27	47
- Am Engelberg	39	59	12	32		12	32	52
- Rudolfstraße	44	5.04	18	38	alle	18	38	58
- Schützenstraße/WSW	48	08	22	42	20	22	42	20.02
- Klingelholl	54	14	29	49	Min.	29	49	09
- Wichling. Markt (Bstg 1)	59	19	34	54		34	54	14
- Görliitzer Platz	5.01	21	36	56		36	56	16
- Oberbarmen Bf  (Bstg 4)	5.06	5.26	5.43	6.03		19.43	20.03	20.23

Bus 622**montags bis freitags** →

Haltestellen	Abfahrtszeiten							
Wuppertal Hbf  (Bstg 1)	20.12							
- Wall/Museum (Bstg 2)	15	45	15	45		15	45	15
- Am Engelberg	19	49	19	49		19	49	19
- Rudolfstraße	24	54	24	54	alle	24	54	24
- Schützenstraße/WSW	28	58	28	58	30	28	58	28
- Klingelholl	34	21.04	34	22.04	Min.	34	0.04	34
- Wichling. Markt (Bstg 1)	39	09	39	09		39	09	39
- Görliitzer Platz	41	11	41	11		41	11	41
- Oberbarmen Bf  (Bstg 4)	20.46	21.16	21.46	22.16		23.46	0.16	0.46

 an Wichlinghausen Markt garantierter Anschluss an Linie 632 nach Nächstebreck**622****WSW** • W-Elberfeld -
Wichlinghausen -
W-Oberbarmen**622****Bus**

Bus 622**samstags**

Haltestellen	Abfahrtszeiten							
Wuppertal Hbf (Bstg 1)	5.12	5.42		8.12	8.50		19.20	19.50
- Wall/Museum (Bstg 2)	15	45		15	54		24	54
- Am Engelberg	19	49		19	59		29	59
- Rudolfstraße	24	54	alle	24	9.05	alle	35	20.05
- Schützenstraße/WSW	28	58	30	28	09	30	39	09
- Klingelholl	34	6.04	Min.	34	16	Min.	46	16
- Wichling. Markt (Bstg 1)	39	09		39	21		51	21
- Görliitzer Platz	41	11		41	23		53	23
- Oberbarmen Bf (Bstg 4)	5.46	6.16		8.46	9.29		19.59	20.29

Bus 622**samstags**

Haltestellen	Abfahrtszeiten								
Wuppertal Hbf (Bstg 1)	20.12	20.42		21.12	21.42		23.12	23.42	0.12
- Wall/Museum (Bstg 2)	15	45		15	45		15	45	15
- Am Engelberg	19	49		19	49		19	49	19
- Rudolfstraße	24	54		24	54	alle	24	54	24
- Schützenstraße/WSW	28	58		28	58	30	28	58	28
- Klingelholl	34	21.04		34	22.04	Min.	34	0.04	34
- Wichling. Markt (Bstg 1)	39	09		39	09		39	09	39
- Görliitzer Platz	41	11		41	11		41	11	41
- Oberbarmen Bf (Bstg 4)	20.46	21.16		21.46	22.16		23.46	0.16	0.46

an Wichlinghausen Markt garantierter Anschluss an Linie 632 nach Nächstebreck

622**WSW**
W-Elberfeld -
Wichlinghausen -
W-Oberbarmen**622****Bus**

Bus 622**sonn- und feiertags** →

Haltestellen	Abfahrtszeiten							
Wuppertal Hbf S (Bstg 1)	6.42	7.12		9.42	10.20		19.20	19.50
- Wall/Museum (Bstg 2)	45	15		45	24		24	54
- Am Engelberg	49	19		49	29		29	59
- Rudolfstraße	54	24	alle	54	35	alle	35	20.05
- Schützenstraße/WSW	58	28	30	58	39	30	39	09
- Klingelholl	7.04	34	Min.	10.04	46	Min.	46	16
- Wichling. Markt (Bstg 1)	09	39		09	51		51	21
- Görlitzer Platz	11	41		11	53		53	23
- Oberbarmen Bf S (Bstg 4)	7.16	7.46		10.16	10.59		19.59	20.29

Bus 622**sonn- und feiertags** →

Haltestellen	Abfahrtszeiten							
Wuppertal Hbf S (Bstg 1)	20.12	20.42	21.12	21.42		23.12	23.42	0.12
- Wall/Museum (Bstg 2)	15	45	15	45		15	45	15
- Am Engelberg	19	49	19	49		19	49	19
- Rudolfstraße	24	54	24	54	alle	24	54	24
- Schützenstraße/WSW	28	58	28	58	30	28	58	28
- Klingelholl	34	21.04	34	22.04	Min.	34	0.04	34
- Wichling. Markt (Bstg 1)	39	09	39	09		39	09	39
- Görlitzer Platz	41	11	41	11		41	11	41
- Oberbarmen Bf S (Bstg 4)	20.46	21.16	21.46	22.16		23.46	0.16	0.46

↻ an Wichlinghausen Markt garantierter Anschluss an Linie 632 nach Nächstebreck

622**WSW** -
Wichlinghausen -
W-Oberbarmen**622****Bus**

Bus 622**montags bis freitags**

Haltestellen	Abfahrtszeiten						
W-tal Oberbarmen Bf (Bstg 5)	4.14	4.36	4.56		18.36	18.56	19.16
- Görlitzer Platz		19	41	5.01		41	19.01 21
- Wichling. Markt (Bstg 2)	3.54	24	47	07		47	07 27
- Germanenstraße		55	25	48	08	alle	48 08 28
- Schützenstraße/WSW	4.02	32	56	16	20	56	16 36
- Rudolfstraße		05	35	5.00	20	Min. 19.00	20 40
- Am Engelberg		10	40	06	26	06	26 46
- Morianstraße		14	44	12	32	12	32 52
- Hauptbahnhof (Bstg 1)	4.18	4.48	5.17	5.37		19.17	19.37 19.57

Bus 622**montags bis freitags**

Haltestellen	Abfahrtszeiten						
W-tal Oberbarmen Bf (Bstg 5)	19.44	20.14	20.44		22.44	23.14	23.44 0.14
- Görlitzer Platz		49	19	49		49	19 49 19
- Wichling. Markt (Bstg 2)		54	24	54		54	24 54 24
- Germanenstraße		55	25	55	alle	55	25 55 25
- Schützenstraße/WSW	20.02	32	21.02	30	23.02	32	0.02 32
- Rudolfstraße		05	35	05	Min.	05	35 05 35
- Am Engelberg		10	40	10		10	40 10 40
- Morianstraße		14	44	14		14	44 14 44
- Hauptbahnhof (Bstg 1)	20.18	20.48	21.18		23.18	23.48	0.18 0.48

an Hbf garantierter Anschluss an Linie 611 nach Barmen und Heckinghausen

622**WSW**
W-Oberbarmen -
Wichlinghausen -
W-Elberfeld**622****Bus**

Bus 622**samstags**

Haltestellen	Abfahrtszeiten							
W-tal Oberbarmen Bf (Bstg 5)	5.14	5.44	7.44	7.58	18.58	19.28		
- Görlitzer Platz	19	49	49	8.03	19.03	33		
- Wichling. Markt (Bstg 2)	24	54	54	10	10	40		
- Germanenstraße	25	55	alle	55	11	alle	11	41
- Schützenstraße/WSW	32	6.02	30	8.02	19	30	19	49
- Rudolfstraße	35	05	Min.	05	22	Min.	22	52
- Am Engelberg	40	10		10	28		28	58
- Morianstraße	44	14		14	34		34	20.04
- Hauptbahnhof (Bstg 1)	5.48	6.18	8.18	8.38	19.38	20.08		

Bus 622**samstags**

Haltestellen	Abfahrtszeiten							
W-tal Oberbarmen Bf (Bstg 5)	19.44	20.14	20.44	21.14	23.14	23.44	0.14	
- Görlitzer Platz	49	19	49	19	19	49	19	
- Wichling. Markt (Bstg 2)	54	24	54	24	24	54	24	
- Germanenstraße	55	25	55	25	alle	25	55	25
- Schützenstraße/WSW	20.02	32	21.02	32	30	32	0.02	32
- Rudolfstraße	05	35	05	35	Min.	35	05	35
- Am Engelberg	10	40	10	40		40	10	40
- Morianstraße	14	44	14	44		44	14	44
- Hauptbahnhof (Bstg 1)	20.18	20.48	21.18	21.48	23.48	0.18	0.48	

an Hbf garantierter Anschluss an Linie 611 nach Barmen und Heckinghausen

622**WSW**
W-Oberbarmen -
Wichlinghausen -
W-Elberfeld**622****Bus**

Bus 622**sonn- und feiertags**

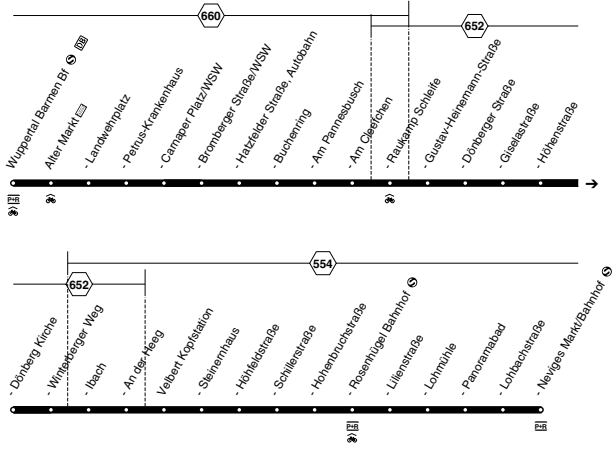
Haltestellen	Abfahrtszeiten							
W-tal Oberbarmen Bf (Bstg 5)	6.44	7.14		9.14	9.28		18.58	19.28
- Görlitzer Platz	49	19		19	33		19.03	33
- Wichling. Markt (Bstg 2)	54	24		24	40		10	40
- Germanenstraße	55	25	alle	25	41	alle	11	41
- Schützenstraße/WSW	7.02	32	30	32	49	30	19	49
- Rudolfstraße	05	35	Min.	35	52	Min.	22	52
- Am Engelberg	10	40		40	58		28	58
- Morianstraße	14	44		44	10.04		34	20.04
- Hauptbahnhof (Bstg 1)	7.18	7.48		9.48	10.08		19.38	20.08

Bus 622**sonn- und feiertags**

Haltestellen	Abfahrtszeiten							
W-tal Oberbarmen Bf (Bstg 5)	19.44	20.14	20.44	21.14		23.14	23.44	0.14
- Görlitzer Platz	49	19	49	19		19	49	19
- Wichling. Markt (Bstg 2)	54	24	54	24		24	54	24
- Germanenstraße	55	25	55	25	alle	25	55	25
- Schützenstraße/WSW	20.02	32	21.02	32	30	32	0.02	32
- Rudolfstraße	05	35	05	35	Min.	35	05	35
- Am Engelberg	10	40	10	40		40	10	40
- Morianstraße	14	44	14	44		44	14	44
- Hauptbahnhof (Bstg 1)	20.18	20.48	21.18	21.48		23.48	0.18	0.48

an Hbf garantierter Anschluss an Linie 611 nach Barmen und Heckinghausen

622**WSW**
W-Oberbarmen -
Wichlinghausen -
W-Elberfeld**622****Bus**



24.12. und 25.12. sowie 31.12. und 1.1. Verkehr nach Sonderfahrplan

**W-Barmen - Dönberg -
Velbert-Neviges
und zurück**



Haltestellen	Abfahrtszeiten							
W-tal Barmen Bf	5.06	6.06	7.06	8.06		19.06	19.45	20.15
- Alter Markt (Bstg 4)	11	11	11	11		11	48	18
- Landwehrplatz	12	12	12	12		12	49	19
- Petrus-Krankenhaus	13	13	13	13		13	50	20
- Bromberger Straße/WSW	15	15	15	15		15	52	22
- Hatzfelder Straße, Autobahn	16	16	16	16		16	53	23
- Am Pannesbusch	18	18	18	18		18	55	25
- Am Cleefchen	20	20	20	20		20	56	26
- Raukamp Schleife (Bstg 4) an	5.23	6.23	7.23	8.23		19.23	19.59	20.29
- Raukamp Schleife (Bstg 4) ab	5.25	6.25	7.25	8.25		19.25		20.31
- Gustav-Heinemann-Straße	26	26	26	26	alle	26		32
- Giselastraße	28	28	28	28	60	28		34
- Höhenstraße	30	30	30	30	Min.	30		35
- Dönberg Kirche	31	31	31	31		31		36
- Ibach	33	33	33	33		33		38
Velbert Kopfstation	37	37	37	37		37		42
- Höfeldstraße	40	40	40	40		40		45
- Hohenbruchstraße	42	42	42	42		42		47
- Rosenhügel Bahnhof	46	46	46	46		46		51
- Lohmühle	49	49	49	49		49		54
- Panoramabad	51	51	51	51		51		55
- Lohbachstraße	52	52	52	52		52		56
- Neviges Markt/Bf	5.54	6.54	7.54	8.54		19.54		20.58



Haltestellen	Abfahrtszeiten							
W-tal Barmen Bf (Bstg 5)	20.45	21.15	21.45	22.15	22.45	23.15	23.45	0.15
- Alter Markt (Bstg 4)	48	18	48	18	48	18	48	18
- Landwehrplatz	49	19	49	19	49	19	49	19
- Petrus-Krankenhaus	50	20	50	20	50	20	50	20
- Bromberger Straße/WSW	52	22	52	22	52	22	52	22
- Hatzfelder Straße, Autobahn	53	23	53	23	53	23	53	23
- Am Pannesbusch	55	25	55	25	55	25	55	25
- Am Cleefchen	56	26	56	26	56	26	56	26
- Raukamp Schleife (Bstg 4) an	20.59	21.29	21.59	22.29	22.59	23.29	23.59	0.29
- Raukamp Schleife (Bstg 4) ab		21.31						
- Gustav-Heinemann-Straße		32						
- Giselastraße		34						
- Höhenstraße		35						
- Dönberg Kirche		36						
- Ibach		38						
Velbert Kopfstation		42						
- Höfeldstraße		45						
- Hohenbruchstraße		47						
- Rosenhügel Bahnhof		51						
- Lohmühle		54						
- Panoramabad		55						
- Lohbachstraße		56						
- Neviges Markt/Bf		21.58						

an Raukamp Schleife garantierter Anschluss an Linie 625 nach Dönberg



Haltestellen	Abfahrtszeiten							
W-tal Barmen Bf	5.15	6.15	7.15	8.15	9.02		19.02	19.45
- Alter Markt (Bstg 4)	18	18	18	18	06		06	48
- Landwehrplatz	19	19	19	19	07		07	49
- Petrus-Krankenhaus	20	20	20	20	08		08	50
- Bromberger Straße/WSW	22	22	22	22	10		10	52
- Hatzfelder Straße, Autobahn	23	23	23	23	11		11	53
- Am Pannesbusch	25	25	25	25	13		13	55
- Am Cleefchen	26	26	26	26	15		15	56
- Raukamp Schleife (Bstg 4) an	5.29	6.29	7.29	8.29	9.18		19.18	19.59
- Raukamp Schleife (Bstg 4) ab	5.31	6.31	7.31	8.31	9.20		19.20	
- Gustav-Heinemann-Straße	32	32	32	32	21	alle	21	
- Giselastraße	34	34	34	34	23	60	23	
- Höhenstraße	35	35	35	35	25	Min.	25	
- Dönberg Kirche	36	36	36	36	26		26	
- Ibach	38	38	38	38	28		28	
Velbert Kopfstation	42	42	42	42	32		32	
- Höfeldstraße	45	45	45	45	35		35	
- Hohenbruchstraße	47	47	47	47	37		37	
- Rosenhügel Bahnhof	51	51	51	51	40		40	
- Lohmühle	54	54	54	54	43		43	
- Panoramabad	55	55	55	55	44		44	
- Lohbachstraße	56	56	56	56	45		45	
- Neviges Markt/Bf	5.58	6.58	7.58	8.58	9.47		19.47	



Haltestellen	Abfahrtszeiten						
W-tal Barmen Bf (Bstg 5)	20.15	20.45	21.15	21.45	22.15		23.45 0.15
- Alter Markt (Bstg 4)	18	48	18	48	18		48 18
- Landwehrplatz	19	49	19	49	19		49 19
- Petrus-Krankenhaus	20	50	20	50	20	alle	50 20
- Bromberger Straße/WSW	22	52	22	52	22	30	52 22
- Hatzfelder Straße, Autobahn	23	53	23	53	23	Min.	53 23
- Am Pannesbusch	25	55	25	55	25		55 25
- Am Cleefchen	26	56	26	56	26		56 26
- Raukamp Schleife (Bstg 4) an	20.29	20.59	21.29	21.59	22.29		23.59 0.29
- Raukamp Schleife (Bstg 4) ab							
- Gustav-Heinemann-Straße							
- Giselastraße							
- Höhenstraße							
- Dönberg Kirche							
- Ibach							
Velbert Kopfstation							
- Höfeldstraße							
- Hohenbruchstraße							
- Rosenhügel Bahnhof							
- Lohmühle							
- Panoramabad							
- Lohbachstraße							
- Neviges Markt/Bf							

an Raukamp Schleife garantierter Anschluss an Linie 625 nach Dönberg



Haltestellen	Abfahrtszeiten						
W-tal Barmen Bf	6.15	7.15	8.15	9.15	10.02		17.02 18.02
- Alter Markt (Bstg 4)	18	18	18	18	06		06 06
- Landwehrplatz	19	19	19	19	07		07 07
- Petrus-Krankenhaus	20	20	20	20	08		08 08
- Bromberger Straße/WSW	22	22	22	22	10		10 10
- Hatzfelder Straße, Autobahn	23	23	23	23	11		11 11
- Am Pannesbusch	25	25	25	25	13		13 13
- Am Cleefchen	26	26	26	26	15		15 15
- Raukamp Schleife (Bstg 4) an	6.29	7.29	8.29	9.29	10.18		17.18 18.18
- Raukamp Schleife (Bstg 4) ab	6.31	7.31	8.31	9.31	10.20		17.20 18.20
- Gustav-Heinemann-Straße	32	32	32	32	21	alle	21 21
- Giselastraße	34	34	34	34	23	60	23 23
- Höhenstraße	35	35	35	35	25	Min.	25 25
- Dönberg Kirche	36	36	36	36	26		26 26
- Ibach	38	38	38	38	28		28 28
Velbert Kopfstation	42	42	42	42	32		32 32
- Höfeldstraße	45	45	45	45	35		35 35
- Hohenbruchstraße	47	47	47	47	37		37 37
- Rosenhügel Bahnhof	51	51	51	51	40		40 40
- Lohmühle	54	54	54	54	43		43 43
- Panoramabad	55	55	55	55	44		44 44
- Lohbachstraße	56	56	56	56	45		45 45
- Neviges Markt/Bf	6.58	7.58	8.58	9.58	10.47		17.47 18.47



Haltestellen	Abfahrtszeiten							
W-tal Barmen Bf (Bstg 5)		19.02	19.45	20.15	20.45	23.15	23.45	0.15
- Alter Markt (Bstg 4)		06	48	18	48	18	48	18
- Landwehrplatz		07	49	19	49	19	49	19
- Petrus-Krankenhaus		08	50	20	50	alle	20	50
- Bromberger Straße/WSW		10	52	22	52	30	22	52
- Hatzfelder Straße, Autobahn		11	53	23	53	Min.	23	53
- Am Pannesbusch		13	55	25	55		25	55
- Am Cleefchen		15	56	26	56		26	56
- Raukamp Schleife (Bstg 4) an		19.18	19.59	20.29	20.59		23.29	23.59
- Raukamp Schleife (Bstg 4) ab		19.20						
- Gustav-Heinemann-Straße		21						
- Giselastraße		23						
- Höhenstraße		25						
- Dönberg Kirche		26						
- Ibach		28						
Velbert Kopfstation		32						
- Höfeldstraße		35						
- Hohenbruchstraße		37						
- Rosenhügel Bahnhof		40						
- Lohmühle		43						
- Panoramabad		44						
- Lohbachstraße		45						
- Neviges Markt/Bf		19.47						

an Raukamp Schleife garantierter Anschluss an Linie 625 nach Dönberg



Haltestellen	Abfahrtszeiten							
Velbert Neviges Markt/Bf S	5.18	5.58	6.58	7.58		15.58	16.58	17.58
- Panoramabad	20	6.00	7.00	8.00		16.00	17.00	18.00
- Lohmühle	21	01	01	01		01	01	01
- Rosenhügel Bahnhof S	26	06	06	06		06	06	06
- Hohenbruchstraße	27	07	07	07		07	07	07
- Höfeldstraße	29	09	09	09		09	09	09
- Kopfstation	32	12	12	12		12	12	12
Wuppertal Ibach	36	16	16	16		16	16	16
- Dönberg Kirche	39	19	19	19		19	19	19
- Höhenstraße	40	20	20	20		20	20	20
- Giselastraße	41	21	21	21	alle	21	21	21
- Dönberger Straße	42	22	22	22	60	22	22	22
- Gustav-Heinemann-Straße	43	23	23	23	Min.	23	23	23
- Raukamp Schleife (Bstg 1) an	5.45	6.25	7.25	8.25		16.25	17.25	18.25
- Raukamp Schleife (Bstg 1) ab	5.46	6.26	7.26	8.26		16.26	17.26	18.26
- Am Cleefchen	47	27	27	27		27	27	27
- Buchenring	49	29	29	29		29	29	29
- Hatzfelder Straße, Autobahn	50	30	30	30		30	30	30
- Bromberger Straße/WSW	52	32	32	32		32	32	32
- Petrus-Krankenhaus	54	34	34	34		34	34	34
- Landwehrplatz	56	36	36	36		36	36	36
- Alter Markt (Bstg 3)	6.00	40	40	40		40	40	40
- Barmen Bf S (Bstg 5)	6.04	6.44	7.44	8.44		16.44	17.44	18.44



Haltestellen	Abfahrtszeiten								
Velbert Neviges Markt/Bf S	18.58	19.59	21.59						
- Panoramabad	19.00	20.01	22.01						
- Lohmühle	01	02	02						
- Rosenhügel Bahnhof S	06	06	06						
- Hohenbruchstraße	07	07	07						
- Höfeldstraße	09	09	alle	09					
- Kopfstation	12	12	60	12					
Wuppertal Ibach	16	16	Min.	16					
- Dönberg Kirche	19	19		19					
- Höhenstraße	20	20		20					
- Giselastraße	21	21		21					
- Dönberger Straße	22	22		22					
- Gustav-Heinemann-Straße	23	23		23					
- Raukamp Schleife (Bstg 1) an	19.25	20.25		22.25					
- Raukamp Schleife (Bstg 1) ab	19.26	20.31		22.31	23.01	23.31	0.01	0.31	
- Am Cleefchen	27	32		32	02	32	02	32	
- Buchenring	29	33		33	03	33	03	33	
- Hatzfelder Straße, Autobahn	30	34	alle	34	04	34	04	34	
- Bromberger Straße/WSW	32	35	30	35	05	35	05	35	
- Petrus-Krankenhaus	34	37	Min.	37	07	37	07	37	
- Landwehrplatz	36	38		38	08	38	08	38	
- Alter Markt (Bstg 3)	40	42		42	12	42	12	42	
- Barmen Bf S (Bstg 5)	19.44	20.45		22.45	23.15	23.45	0.15	0.45	



an Alter Markt garantierter Anschluss an Linie 611 nach Hauptbahnhof



Haltestellen	Abfahrtszeiten						
Velbert Neviges Markt/Bf S	5.59	6.59	8.11	9.11	10.11		18.11 19.11
- Panoramabad	6.01	7.01	13	13	13		13 13
- Lohmühle	02	02	14	14	14		14 14
- Rosenhügel Bahnhof S	06	06	21	21	21		21 21
- Hohenbruchstraße	07	07	22	22	22		22 22
- Höfeldstraße	09	09	24	24	24		24 24
- Kopfstation	12	12	27	27	27		27 27
Wuppertal Ibach	16	16	31	31	31		31 31
- Dönberg Kirche	19	19	34	34	34		34 34
- Höhenstraße	20	20	35	35	35		35 35
- Giselastraße	21	21	36	36	36	alle	36 36
- Dönberger Straße	22	22	37	37	37	60	37 37
- Gustav-Heinemann-Straße	23	23	38	38	38	Min.	38 38
- Raukamp Schleife (Bstg 1) an	6.25	7.25	8.40	9.40	10.40		18.40 19.40
- Raukamp Schleife (Bstg 1) ab	6.31	7.31	8.41	9.41	10.41		18.41 19.41
- Am Cleefchen	32	32	42	42	42		42 42
- Buchenring	33	33	44	44	44		44 44
- Hatzfelder Straße, Autobahn	34	34	45	45	45		45 45
- Bromberger Straße/WSW	35	35	46	46	46		46 46
- Petrus-Krankenhaus	37	37	48	48	48		48 48
- Landwehrplatz	38	38	50	50	50		50 50
- Alter Markt (Bstg 3)	42	42	54	54	54		54 54
- Barmen Bf S (Bstg 5)	6.45	7.45	8.57	9.57	10.57		18.57 19.57



Haltestellen	Abfahrtszeiten								
Velbert Neviges Markt/Bf S	19.59	20.59							
- Panoramabad	20.01	21.01							
- Lohmühle	02	02							
- Rosenhügel Bahnhof S	06	06							
- Hohenbruchstraße	07	07							
- Höfeldstraße	09	09							
- Kopfstation	12	12							
Wuppertal Ibach	16	16							
- Dönberg Kirche	19	19							
- Höhenstraße	20	20							
- Giselastraße	21	21							
- Dönberger Straße	22	22							
- Gustav-Heinemann-Straße	23	23							
- Raukamp Schleife (Bstg 1) an	20.25	21.25							
- Raukamp Schleife (Bstg 1) ab	20.31	21.01	21.31	22.01	22.31	0.01	0.31		
- Am Cleefchen	32	02	32	02	32	02	32		
- Buchenring	33	03	33	03	33	03	33		
- Hatzfelder Straße, Autobahn	34	04	34	04	34	alle	34		
- Bromberger Straße/WSW	35	05	35	05	35	30	35		
- Petrus-Krankenhaus	37	07	37	07	37	Min.	37		
- Landwehrplatz	38	08	38	08	38		38		
- Alter Markt (Bstg 3)	42	12	42	12	42		42		
- Barmen Bf S (Bstg 5)	20.45	21.15	21.45	22.15	22.45	0.15	0.45		


**Velbert-Neviges - Dönberg -
W-Barmen**

an Alter Markt garantierter Anschluss an Linie 611 nach Hauptbahnhof



Haltestellen	Abfahrtszeiten						
Velbert Neviges Markt/Bf S	6.59	7.59	9.11	10.11	11.11		18.11 19.11
- Panoramabad	7.01	8.01	13	13	13		13 13
- Lohmühle	02	02	14	14	14		14 14
- Rosenhügel Bahnhof S	06	06	21	21	21		21 21
- Hohenbruchstraße	07	07	22	22	22		22 22
- Höfeldstraße	09	09	24	24	24		24 24
- Kopfstation	12	12	27	27	27		27 27
Wuppertal Ibach	16	16	31	31	31		31 31
- Dönberg Kirche	19	19	34	34	34		34 34
- Höhenstraße	20	20	35	35	35		35 35
- Giselastraße	21	21	36	36	36	alle	36 36
- Dönberger Straße	22	22	37	37	37	60	37 37
- Gustav-Heinemann-Straße	23	23	38	38	38	Min.	38 38
- Raukamp Schleife (Bstg 1) an	7.25	8.25	9.40	10.40	11.40		18.40 19.40
- Raukamp Schleife (Bstg 1) ab	7.31	8.31	9.41	10.41	11.41		18.41 19.41
- Am Cleefchen	32	32	42	42	42		42 42
- Buchenring	33	33	44	44	44		44 44
- Hatzfelder Straße, Autobahn	34	34	45	45	45		45 45
- Bromberger Straße/WSW	35	35	46	46	46		46 46
- Petrus-Krankenhaus	37	37	48	48	48		48 48
- Landwehrplatz	38	38	50	50	50		50 50
- Alter Markt (Bstg 3)	42	42	54	54	54		54 54
- Barmen Bf S (Bstg 5)	7.45	8.45	9.57	10.57	11.57		18.57 19.57

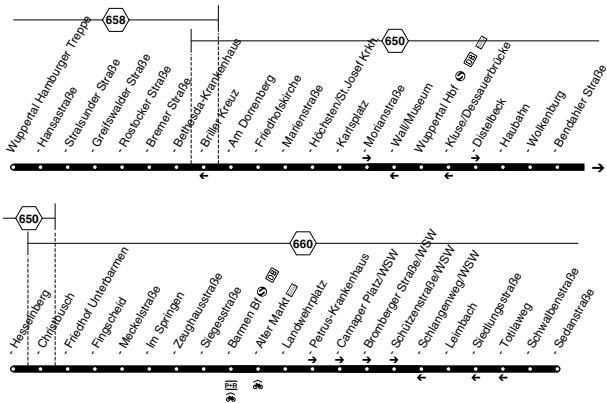
Haltestellen	Abfahrtszeiten								
Velbert Neviges Markt/Bf S	19.59	20.59							
- Panoramabad	20.01	21.01							
- Lohmühle	02	02							
- Rosenhügel Bahnhof S	06	06							
- Hohenbruchstraße	07	07							
- Höfeldstraße	09	09							
- Kopfstation	12	12							
Wuppertal Ibach	16	16							
- Dönberg Kirche	19	19							
- Höhenstraße	20	20							
- Giselastraße	21	21							
- Dönberger Straße	22	22							
- Gustav-Heinemann-Straße	23	23							
- Raukamp Schleife (Bstg 1) an	20.25	21.25							
- Raukamp Schleife (Bstg 1) ab	20.31	21.01	21.31	22.01	22.31	0.01	0.31		
- Am Cleefchen	32	02	32	02	32	02	32		
- Buchenring	33	03	33	03	33	03	33		
- Hatzfelder Straße, Autobahn	34	04	34	04	34	alle	04	34	
- Bromberger Straße/WSW	35	05	35	05	35	30	05	35	
- Petrus-Krankenhaus	37	07	37	07	37	Min.	07	37	
- Landwehrplatz	38	08	38	08	38		08	38	
- Alter Markt (Bstg 3)	42	12	42	12	42		12	42	
- Barmen Bf S (Bstg 5)	20.45	21.15	21.45	22.15	22.45		0.15	0.45	

 an Alter Markt garantierter Anschluss an Linie 611 nach Hauptbahnhof

**Velbert-Neviges - Dönberg -
W-Barmen**

Bus

628



24.12. und 25.12. sowie 31.12. und 1.1. Verkehr nach Sonderfahrplan

628

WSW • **Hamburger Treppe -
W-Elberfeld -
Unterbarmen - W-Barmen -
Sedanstraße**

628

Bus

Bus 628**montags bis freitags** →

Haltestellen	Abfahrtszeiten							
Wuppertal Hamburger Treppe	4.44	5.14	5.44	6.02		19.22	19.38	20.02
- Bethesda-Krankenhaus	49	19	49	08		28	44	07
- Hauptbahnhof S (Bstg 4)	5.02	32	6.02	26		46	20.02	22
- Wolkenburg	07	37	07	31	alle	51	07	27
- Friedhof Unterbarmen	11	41	11	36	20	56	12	31
- Barmen Bf S (Bstg 3)	22	52	22	47	Min.	20.07	22	40
- Alter Markt (Bstg 8)	26	56	26	52		12	25	43
- Bromberger Straße/WSW	30	6.00	30	56		16	29	47
- Sedanstraße	5.35	6.05	6.35	7.02		20.22	20.35	20.52

Bus 628**montags bis freitags** →

Haltestellen	Abfahrtszeiten							
Wuppertal Hamburger Treppe								
- Bethesda-Krankenhaus								
- Hauptbahnhof S (Bstg 4)	20.52	21.22	21.52	22.22	22.52	23.22	23.52	0.22
- Wolkenburg	57	27	57	27	57	27	57	27
- Friedhof Unterbarmen	21.01	31	22.01	31	23.01	31	0.01	31
- Barmen Bf S (Bstg 3)	10	40	10	40	10	40	10	40
- Alter Markt (Bstg 8)	13	43	13	43	13	43	13	0.43
- Bromberger Straße/WSW	17	47	17	47	17	47	17	
- Sedanstraße	21.22	21.52	22.22	22.52	23.22	23.52	0.22	

628
WSW
 • **Hamburger Treppe -**
W-Elberfeld -
Unterbarmen - W-Barmen -
Sedanstraße
628**Bus**

Bus 628**samstags**

Haltestellen	Abfahrtszeiten							
Wuppertal Hamburger Treppe					7.59		19.29	20.02
- Bethesda-Krankenhaus					8.05		35	07
- Hauptbahnhof (Bstg 4)	6.22	6.52	7.22	7.52	19		49	22
- Wolkenburg	27	57	27	57	24	alle	54	27
- Friedhof Unterbarmen	31	7.01	31	8.01	29	30	59	31
- Barmen Bf (Bstg 3)	40	10	40	10	38	Min.	20.08	40
- Alter Markt (Bstg 8)	43	13	43	13	43		13	43
- Bromberger Straße/WSW	47	17	47	17	47		17	47
- Sedanstraße	6.52	7.22	7.52	8.22	8.52		20.22	20.52

Bus 628**samstags**



Haltestellen	Abfahrtszeiten							
Wuppertal Hamburger Treppe								
- Bethesda-Krankenhaus								
- Hauptbahnhof (Bstg 4)	20.52	21.22	21.52	22.22	22.52	23.22	23.52	0.22
- Wolkenburg	57	27	57	27	57	27	57	27
- Friedhof Unterbarmen	21.01	31	22.01	31	23.01	31	0.01	31
- Barmen Bf (Bstg 3)	10	40	10	40	10	40	10	40
- Alter Markt (Bstg 8)	13	43	13	43	13	43	13	0.43
- Bromberger Straße/WSW	17	47	17	47	17	47	17	
- Sedanstraße	21.22	21.52	22.22	22.52	23.22	23.52	0.22	

628



WSW • **Hamburger Treppe - W-Elberfeld - Unterbarmen - W-Barmen - Sedanstraße**

628**Bus**

Bus 628**sonn- und feiertags**

Haltestellen	Abfahrtszeiten							
Wuppertal Hamburger Treppe								
- Bethesda-Krankenhaus				9.29		18.59	19.29	20.02
- Hauptbahnhof  (Bstg 4)	7.52		9.22	35		19.05	35	07
- Wolkenburg	57		27	54	alle	19	49	22
- Friedhof Unterbarmen	8.01	alle	31	59	30	24	54	27
- Barmen Bf  (Bstg 3)	10	30	40	10.08	Min.	29	59	31
- Alter Markt (Bstg 8)	13	Min.	43	13		38	20.08	40
- Bromberger Straße/WSW	17		47	17		43	13	43
- Sedanstraße	8.22		9.52	10.22		47	17	47
						19.52	20.22	20.52

Bus 628**sonn- und feiertags**




Haltestellen	Abfahrtszeiten							
Wuppertal Hamburger Treppe								
- Bethesda-Krankenhaus								
- Hauptbahnhof  (Bstg 4)	20.52	21.22	21.52	22.22	22.52	23.22	23.52	0.22
- Wolkenburg	57	27	57	27	57	27	57	27
- Friedhof Unterbarmen	21.01	31	22.01	31	23.01	31	0.01	31
- Barmen Bf  (Bstg 3)	10	40	10	40	10	40	10	40
- Alter Markt (Bstg 8)	13	43	13	43	13	43	13	0.43
- Bromberger Straße/WSW	17	47	17	47	17	47	17	
- Sedanstraße	21.22	21.52	22.22	22.52	23.22	23.52	0.22	

628




WSW • **Hamburger Treppe -
W-Elberfeld -
Unterbarmen - W-Barmen -
Sedanstraße**

628**Bus**

Bus 628**montags bis freitags**




Haltestellen		Abfahrtszeiten					
Wuppertal Sedanstraße		4.37	5.07	5.37	5.57	19.17	
- Alter Markt (Bstg 9)		48	18	48	6.10	30	
- Barmen Bf  (Bstg 1)		50	20	50	12	alle	32
- Friedhof Unterbarmen		57	27	57	21	20	41
- Hauptbahnhof  (Bstg 2)		an	5.06	5.36	6.06	6.32	Min. 19.52
- Hauptbahnhof  (Bstg 2)		ab	5.07	5.37	5.57	6.17	6.37
- Bethesda-Krankenhaus		19	49	6.09	30	50	20.10
- Hamburger Treppe		5.25	5.55	6.15	6.37	6.57	20.17

Bus 628**montags bis freitags**




Haltestellen		Abfahrtszeiten							
Wuppertal Sedanstraße		19.37	20.07	20.37	21.07		22.37	23.07	23.37
- Alter Markt (Bstg 9)		48	18	48	18	alle	48	18	48
- Barmen Bf  (Bstg 1)		50	20	50	20	30	50	20	50
- Friedhof Unterbarmen		57	27	57	27	Min.	57	27	57
- Hauptbahnhof  (Bstg 2)		an	20.06	20.36	21.06	21.36		23.06	23.36
- Hauptbahnhof  (Bstg 2)		ab							0.06
- Bethesda-Krankenhaus									
- Hamburger Treppe									

628**W-Elberfeld -****Hamburger Treppe****- Unterbarmen -****Sedanstraße -****WSW****628****Bus**

Bus 628**samstags**

Haltestellen		Abfahrtszeiten						
Wuppertal Sedanstraße		6.07	6.37	7.07	7.37		8.18	19.18
- Alter Markt (Bstg 9)		18	48	18	48		30	30
- Barmen Bf  (Bstg 1)		20	50	20	50		32	alle 32
- Friedhof Unterbarmen		27	57	27	57		40	30 40
- Hauptbahnhof  (Bstg 2)		an	6.36	7.06	7.36	8.06		8.50 Min. 19.50
- Hauptbahnhof  (Bstg 2)		ab					8.22	8.52 19.52
- Bethesda-Krankenhaus							35	9.05 20.05
- Hamburger Treppe							8.41	9.11 20.11

Bus 628**samstags**

Haltestellen		Abfahrtszeiten								
Wuppertal Sedanstraße		19.37	20.07	20.37	21.07		22.37	23.07	23.37	
- Alter Markt (Bstg 9)		48	18	48	18	alle	48	18	48	
- Barmen Bf  (Bstg 1)		50	20	50	20	30	50	20	50	
- Friedhof Unterbarmen		57	27	57	27	Min.	57	27	57	
- Hauptbahnhof  (Bstg 2)		an	20.06	20.36	21.06	21.36		23.06	23.36	0.06
- Hauptbahnhof  (Bstg 2)		ab								
- Bethesda-Krankenhaus										
- Hamburger Treppe										

628

W-Elberfeld -




Hamburger Treppe

- W-Barmen - Unterbarmen -




628**Bus****WSW**

Sedanstraße -

Bus 628**sonn- und feiertags**

Haltestellen		Abfahrtszeiten							
Wuppertal Sedanstraße				8.37	9.07		9.48		19.18
- Alter Markt (Bstg 9)		7.48	8.18	48	18		10.00		30
- Barmen Bf  (Bstg 1)		50	20	50	20		02	alle	32
- Friedhof Unterbarmen		57	27	57	27		10	30	40
- Hauptbahnhof  (Bstg 2)		an	8.06	8.36	9.06	9.36			Min. 19.50
- Hauptbahnhof  (Bstg 2)							ab		
- Bethesda-Krankenhaus							10.05	35	20.05
- Hamburger Treppe							10.11	10.41	20.11

Bus 628**sonn- und feiertags**

Haltestellen		Abfahrtszeiten							
Wuppertal Sedanstraße		19.37	20.07	20.37	21.07		22.37	23.07	23.37
- Alter Markt (Bstg 9)		48	18	48	18	alle	48	18	48
- Barmen Bf  (Bstg 1)		50	20	50	20	30	50	20	50
- Friedhof Unterbarmen		57	27	57	27	Min.	57	27	57
- Hauptbahnhof  (Bstg 2)		an	20.06	20.36	21.06	21.36			23.06
- Hauptbahnhof  (Bstg 2)							ab		
- Bethesda-Krankenhaus									
- Hamburger Treppe									

628

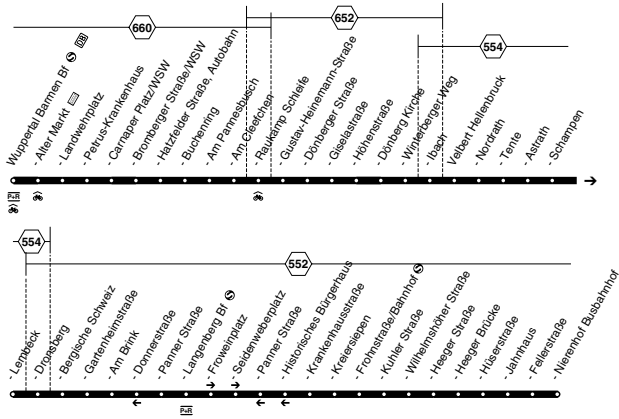
W-Elberfeld -

Hamburger Treppe

- W-Barmen - Unterbarmen -

628**Bus****WSW**

Sedanstraße -



24.12. und 25.12. sowie 31.12. und 1.1. Verkehr nach Sonderfahrplan

Bus 637**mo-fr****samstags** →

Haltestellen	Abfahrtszeiten						
	mo		fr		sa		
W-tal Barmen Bf S (Bstg 5)	5.26	6.26		19.26	6.32	7.32	19.32
- Alter Markt (Bstg 4)	31	31		31	36	36	36
- Petrus-Krankenhaus	33	33		33	38	38	38
- Bromberger Straße/WSW	35	35	alle	35	40	40	40
- Raukamp Schleife (Bstg 4)	45	45	60	45	50	50	50
- Dönberg Kirche	51	51	Min.	51	56	56	56
Velbert Langenberg Bahnhof S	6.08	7.08		20.08	7.13	8.13	20.13
- Frohnstraße/Bahnhof S	14	14		14	19	19	19
- Nierenhof Busb. (Bstg 5)	6.24	7.24		20.24	7.29	8.29	20.29

Bus 637**sonn- und feiertags** →

Haltestellen	Abfahrtszeiten							
	so		feiertag		sonn- und feiertags			
W-tal Barmen Bf S (Bstg 5)	7.32	8.32	9.32	10.32		17.32	18.32	19.32
- Alter Markt (Bstg 4)	36	36	36	36		36	36	36
- Petrus-Krankenhaus	38	38	38	38		38	38	38
- Bromberger Straße/WSW	40	40	40	40	alle	40	40	40
- Raukamp Schleife (Bstg 4)	50	50	50	50	60	50	50	50
- Dönberg Kirche	56	56	56	56	Min.	56	56	56
Velbert Langenberg Bahnhof S	8.13	9.13	10.13	11.13		18.13	19.13	20.13
- Frohnstraße/Bahnhof S	19	19	19	19		19	19	19
- Nierenhof Busb. (Bstg 5)	8.29	9.29	10.29	11.29		18.29	19.29	20.29

637**MSW**
VGW**W-Barmen - Dönberg -
Velbert-Langenberg -
Velbert-Nierenhof****637****Bus**

Bus 637**mo-fr****samstags** ←

Haltestellen	Abfahrtszeiten						
	mo-fr			samstags			
Velbert Nierenh. Busb. (Bstg 5)	5.27	6.27	19.27	6.31	7.31	19.31	
- Langenberg Bahnhof	44	44	44	49	49	49	
- Donnerstraße	46	46	46	51	51	51	
Wuppertal Dönberg Kirche	59	59	alle	7.04	8.04	alle	20.04
- Raukamp Schleife (Bstg 1)	6.06	7.06	60	20.06	11	11	60
- Bromberger Straße/WSW	12	12	Min.	12	16	16	Min.
- Petrus-Krankenhaus	14	14	14	18	18	18	
- Alter Markt (Bstg 3)	20	20	20	24	24	24	
- Barmen Bf (Bstg 5)	6.24	7.24	20.24	7.27	8.27	20.27	

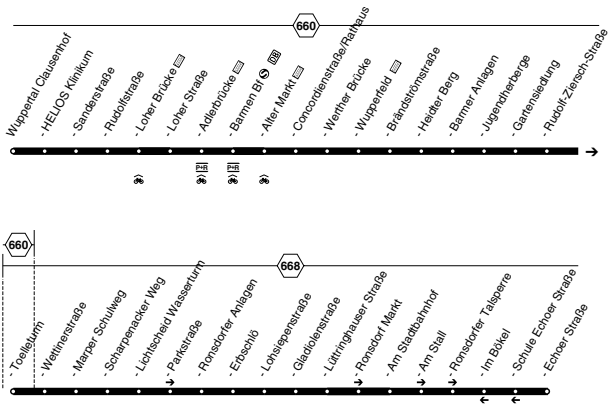
Bus 637**sonn- und feiertags** ←

Haltestellen	Abfahrtszeiten						
	sonn- und feiertags						
Velbert Nierenh. Busb. (Bstg 5)	7.31	8.31	9.31	10.31	17.31	18.31	19.31
- Langenberg Bahnhof	49	49	49	49	49	49	49
- Donnerstraße	51	51	51	51	51	51	51
Wuppertal Dönberg Kirche	8.04	9.04	10.04	11.04	alle	18.04	19.04
- Raukamp Schleife (Bstg 1)	11	11	11	11	60	11	11
- Bromberger Straße/WSW	16	16	16	16	Min.	16	16
- Petrus-Krankenhaus	18	18	18	18	18	18	18
- Alter Markt (Bstg 3)	24	24	24	24	24	24	24
- Barmen Bf (Bstg 5)	8.27	9.27	10.27	11.27	18.27	19.27	20.27

637**MSW**
VGW**Velbert-Nierenhof -
Velbert-Langenberg -
Dönberg - W-Barmen****637****Bus**

Bus

640



24.12. und 25.12. sowie 31.12. und 1.1. Verkehr nach Sonderfahrplan


640

WSW • Clausen Hof -
 W-Barmen - Heidt -
 Lichtenplatz - W-Ronsdorf -
 Echoer Straße








640

Bus

Bus 640**montags bis freitags** →

Haltestellen	Abfahrtszeiten						
Wuppertal Clausenhof	4.39	4.59	5.14		18.54	19.14	19.34
- Barmen Bf  (Bstg 3)		49	5.09	26		19.06	26 46
- Alter Markt (Bstg 3)	4.20	54	14	30		10	30 50
- Brändströmstraße	24	58	18	35	alle	15	35 55
- Toelleturm	33	5.07	27	44	20	24	44 20.04
- Parkstraße	40	15	35	54	Min.	34	54 20.12
- Erbschlo	42	17	37	57		37	57
- Ronsdorf Markt (Bstg 2)	47	5.22	42	6.02		42	20.02
- Echoer Straße	4.53		5.48	6.08		19.48	20.08

Bus 640**montags bis freitags** →

Haltestellen	Abfahrtszeiten							
Wuppertal Clausenhof	19.50	 20.20	 20.50	 21.20		 22.50	 23.20	 23.50
- Barmen Bf  (Bstg 3)	20.00	30	21.00	30		23.00	30	0.00
- Alter Markt (Bstg 3)	06	36	06	36		06	36	06
- Brändströmstraße	10	40	10	40	alle	10	40	10
- Toelleturm	19	49	19	49	30	19	49	19
- Parkstraße	26	56	26	56	Min.	26	23.55	0.25
- Erbschlo	28	58	28	58		28		
- Ronsdorf Markt (Bstg 2)	33	21.03	33	22.03		33		
- Echoer Straße	20.39	21.09	21.39	22.09		23.39		

 an Parkstr. garantierter Anschluss an Linie 620 nach Ronsdorf Bf/ Lüttringhausen**640**

WSW • Clausenhof -
W-Barmen - Heidt -
Lichtenplatz - W-Ronsdorf -
Echoer Straße

640**Bus**

Bus 640**samstags**

Haltestellen	Abfahrtszeiten						
Wuppertal Clausenhof			5.50		7.50	8.06	19.36
- Barmen Bf (Bstg 3)			6.00		8.00	17	47
- Alter Markt (Bstg 3)	5.06	5.36	06		06	22	52
- Brändströmstraße	10	40	10	alle	10	27	alle 57
- Toelleturm	19	49	19	30	19	36	30 20.06
- Parkstraße	26	56	26	Min.	26	45	Min. 15
- Erbschlö	28	58	28		28	48	18
- Ronsdorf Markt (Bstg 2)	33	6.03	33		33	53	23
- Echoer Straße	5.39	6.09	6.39		8.39	8.59	20.29


Bus 640**samstags**

Haltestellen	Abfahrtszeiten							
Wuppertal Clausenhof								
Wuppertal Clausenhof	19.50	20.20	20.50	21.20		22.50	23.20	23.50
- Barmen Bf (Bstg 3)	20.00	30	21.00	30		23.00	30	0.00
- Alter Markt (Bstg 3)	06	36	06	36		06	36	06
- Brändströmstraße	10	40	10	40	alle	10	40	10
- Toelleturm	19	49	19	49	30	19	49	19
- Parkstraße	26	56	26	56	Min.	26	23.55	0.25
- Erbschlö	28	58	28	58		28		
- Ronsdorf Markt (Bstg 2)	33	21.03	33	22.03		33		
- Echoer Straße	20.39	21.09	21.39	22.09		23.39		








an Parkstr. garantierter Anschluss an Linie 620 nach Ronsdorf Bf/ Lüttringhausen

640**WSW**Clausenhof -
W-Barmen - Heidt -Lichtenplatz - W-Ronsdorf -
Echoer Straße**640****Bus**

Bus 640**sonn- und feiertags**

Haltestellen	Abfahrtszeiten						
Wuppertal Clausenhof	6.50	7.20		9.20	9.36	10.06	19.36
- Barmen Bf  (Bstg 3)	7.00	30		30	47	17	47
- Alter Markt (Bstg 3)	06	36		36	52	22	52
- Brändströmstraße	10	40	alle	40	57	27	alle 57
- Toelleturm	19	49	30	49	10.06	36	30 20.06
- Parkstraße	26	56	Min.	56	15	45	Min. 15
- Erbschlö	28	58		58	18	48	18
- Ronsdorf Markt (Bstg 2)	33	8.03		10.03	23	53	23
- Echoer Straße	7.39	8.09		10.09	10.29	10.59	20.29

Bus 640**sonn- und feiertags**

Haltestellen	Abfahrtszeiten							
								
Wuppertal Clausenhof	19.50	20.20	20.50	21.20		22.50	23.20	23.50
- Barmen Bf  (Bstg 3)	20.00	30	21.00	30		23.00	30	0.00
- Alter Markt (Bstg 3)	06	36	06	36		06	36	06
- Brändströmstraße	10	40	10	40	alle	10	40	10
- Toelleturm	19	49	19	49	30	19	49	19
- Parkstraße	26	56	26	56	Min.	26	23.55	0.25
- Erbschlö	28	58	28	58		28		
- Ronsdorf Markt (Bstg 2)	33	21.03	33	22.03		33		
- Echoer Straße	20.39	21.09	21.39	22.09		23.39		

 an Parkstr. garantierter Anschluss an Linie 620 nach Ronsdorf Bf/ Lüttringhausen**640****WSW** • Clausenhof -
W-Barmen - Heidt -
Lichtenplatz - W-Ronsdorf -
Echoer Straße**640****Bus**

Bus 640**montags bis freitags**

Haltestellen	Abfahrtszeiten						
Wuppertal Echoer Straße	4.56		5.56		18.56	19.16	19.36
- Am Stadtbahnhof	59	5.29	59		59	19	39
- Erbschlö	5.03	33	6.04		19.04	24	44
- Lichtscheid Wasserturm	08	38	11	alle	11	31	51
- Toelleturm	12	42	16	20	16	36	56
- Brändströmstraße	20	50	24	Min.	24	44	20.04
- Alter Markt (Bstg 6)	5.17	32	6.02	33	33	53	13
- Barmen Bf (Bstg 1)	19	34	04	35	35	55	15
- Clausenhof	5.29	5.44	6.14	6.48	19.48	20.08	20.28

Bus 640**montags bis freitags**

Haltestellen	Abfahrtszeiten							
Wuppertal Echoer Straße	19.56	20.26	20.56		22.56	23.16		
- Am Stadtbahnhof	59	29	59		59	19		
- Erbschlö	20.03	33	21.03		23.03	23		
- Lichtscheid Wasserturm	08	38	08	alle	08	28	23.58	0.28
- Toelleturm	12	42	12	30	12	32	0.02	32
- Brändströmstraße	20	50	20	Min.	20	40	10	40
- Alter Markt (Bstg 6)	30	21.00	30		30	50	20	0.47
- Barmen Bf (Bstg 1)	32	02	32		32	52	22	
- Clausenhof	20.42	21.12	21.42		23.42	0.02	0.32	

an Toelleturm garantierter Anschl. an Linie 646 nach Oberbarmen/Wichlinghausen

640
WSW • Echoer Straße -
 W-Ronsdorf - Lichtenplatz -
 Heidt - W-Barmen -
 Clausenhof
640**Bus**

Bus 640**samstags**

Haltestellen	Abfahrtszeiten					
Wuppertal Echoer Straße		5.56		7.26	7.35	19.35
- Am Stadtbahnhof	5.29	59		29	38	38
- Erbschlo	33	6.03		33	43	43
- Lichtscheid Wasserturm	38	08	alle	38	49	alle 49
- Toelleturm	42	12	30	42	54	30 54
- Brändströmstraße	50	20	Min.	50	8.02	Min. 20.02
- Alter Markt (Bstg 6)	5.30	6.00	30	8.00	11	11
- Barmen Bf (Bstg 1)	32	02	32	02	13	13
- Clausenhof	5.42	6.12	6.42	8.12	8.24	20.24

Bus 640**samstags**

Haltestellen	Abfahrtszeiten							
Wuppertal Echoer Straße	19.56	20.26	20.56		22.56	23.16		
- Am Stadtbahnhof	59	29	59		59	19		
- Erbschlo	20.03	33	21.03		23.03	23		
- Lichtscheid Wasserturm	08	38	08	alle	08	28	23.58	0.28
- Toelleturm	12	42	12	30	12	32	0.02	32
- Brändströmstraße	20	50	20	Min.	20	40	10	40
- Alter Markt (Bstg 6)	30	21.00	30		30	50	20	0.47
- Barmen Bf (Bstg 1)	32	02	32		32	52	22	
- Clausenhof	20.42	21.12	21.42		23.42	0.02	0.32	


= an Toelleturm garantierter Anschl. an Linie 646 nach Oberbarmen/Wichlinghausen

640









WSW • Echoer Straße -
W-Ronsdorf - Lichtenplatz -
Heidt - W-Barmen -
Clausenhof

640**Bus**

Bus 640**sonn- und feiertags**

Haltestellen	Abfahrtszeiten						
Wuppertal Echoer Straße		7.56	8.26	8.56	9.05		19.35
- Am Stadtbahnhof	7.29	59	29	59	08		38
- Erbschlö	33	8.03	33	9.03	13		43
- Lichtscheid Wasserturm	38	08	38	08	19	alle	49
- Toelleturm	42	12	42	12	24	30	54
- Brändströmstraße	50	20	50	20	32	Min.	20.02
- Alter Markt (Bstg 6)	7.30	8.00	30	9.00	30	41	11
- Barmen Bf  (Bstg 1)	32	02	32	02	32	43	13
- Clausenhof	7.42	8.12	8.42	9.12	9.42	9.54	20.24

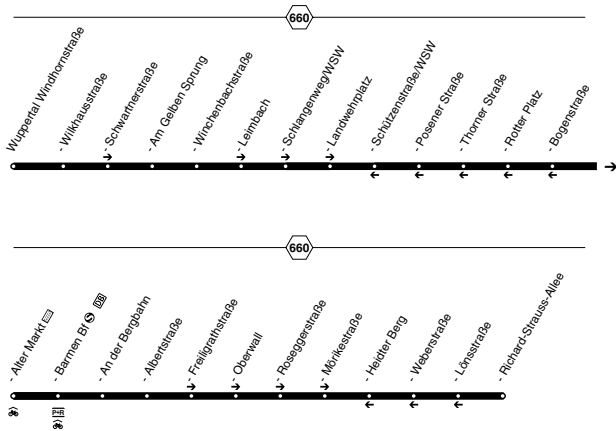
Bus 640**sonn- und feiertags**

Haltestellen	Abfahrtszeiten							
								
Wuppertal Echoer Straße	19.56	20.26	20.56		22.56	23.16		
- Am Stadtbahnhof	59	29	59		59	19		
- Erbschlö	20.03	33	21.03		23.03	23		
- Lichtscheid Wasserturm	08	38	08	alle	08	28	23.58	0.28
- Toelleturm	12	42	12	30	12	32	0.02	32
- Brändströmstraße	20	50	20	Min.	20	40	10	40
- Alter Markt (Bstg 6)	30	21.00	30		30	50	20	0.47
- Barmen Bf  (Bstg 1)	32	02	32		32	52	22	
- Clausenhof	20.42	21.12	21.42		23.42	0.02	0.32	

 an Toelleturm garantierter Anschl. an Linie 646 nach Oberbarmen/Wichlinghausen**640**

WSW • Echoer Straße -
W-Ronsdorf - Lichtenplatz -
Heidt - W-Barmen -
Clausenhof

640**Bus**

Bus**644**

24.12. und 25.12. sowie 31.12. und 1.1. Verkehr nach Sonderfahrplan

644

WSW
**W-Hatzfeld - Barmen -
 Richard-Strauss-Allee
 und zurück**

644**Bus**

Bus 644**montags bis freitags** →

Haltestellen		Abfahrtszeiten							
Wuppertal Windhornstraße	ab	4.51	5.21	5.51	6.21		16.51	17.21	17.51
- Winchenbachstraße		54	24	54	24		54	24	54
- Schlangenweg/WSW		57	27	57	27	alle	57	27	57
- Alter Markt (Bstg 9)		5.03	33	6.03	33	30	17.03	33	18.03
- Barmen Bf (Bstg 8)		04	34	04	34	Min.	04	34	04
- Freiligrathstraße		08	38	08	38		08	38	08
- Roseggerstraße		10	40	10	40		10	40	10
- Richard-Strauss-Allee	an	5.13	5.43	6.13	6.43		17.13	17.43	18.13

Bus 644**montags bis freitags** →

Haltestellen		Abfahrtszeiten							
Wuppertal Windhornstraße	ab	18.21	18.51	19.21	19.51	TB	TB	TB	TB
- Winchenbachstraße		24	54	24	54	20.05	21.05	22.05	23.05
- Schlangenweg/WSW		27	57	27	57	}	}	}	}
- Alter Markt (Bstg 9)		33	19.03	33	20.03	20.10	21.10	22.10	23.10
- Barmen Bf (Bstg 8)		34	04	34	04	20.10	21.10	22.10	23.10
- Freiligrathstraße		38	08	38	08				
- Roseggerstraße		40	10	40	10				
- Richard-Strauss-Allee	an	18.43	19.13	19.43	20.13				

TB = TaxiBus-Bestellung (0202) 569 - 5230 spätestens 20 Min. vor der Abfahrtszeit erforderlich.

644**WSW** • **W-Hatzfeld - Barmen - Richard-Strauss-Allee****644****Bus**

Bus 644**samstags**

Haltestellen		Abfahrtszeiten					
Wuppertal Windhornstraße	ab	TB 6.01	TB 7.01	8.06	19.36	TB 20.01	TB 23.01
- Winchenbachstraße		6.05	7.05	09	39	20.05	alle 23.05
- Schlangenweg/WSW		}	}	12	alle 42	}	60 }
- Alter Markt (Bstg 9)		6.10	7.10	16	30	46	20.10 Min. 23.10
- Barmen Bf (Bstg 8)		6.10	7.10	19	Min. 49	20.10	23.10
- Freiligrathstraße				23		53	
- Roseggerstraße				25		55	
- Richard-Strauss-Allee	an			8.28		19.58	

Bus 644**sonn- und feiertags**

Haltestellen		Abfahrtszeiten					
Wuppertal Windhornstraße	ab	TB 8.01	TB 9.01	9.36	19.36	TB 20.01	TB 23.01
- Winchenbachstraße		8.05	9.05	39	39	20.05	alle 23.05
- Schlangenweg/WSW		}	}	42	alle 42	}	60 }
- Alter Markt (Bstg 9)		8.10	9.10	46	30	46	20.10 Min. 23.10
- Barmen Bf (Bstg 8)		8.10	9.10	49	Min. 49	20.10	23.10
- Freiligrathstraße				53		53	
- Roseggerstraße				55		55	
- Richard-Strauss-Allee	an			9.58		19.58	

TB = TaxiBus-Bestellung (0202) 569 - 5230 spätestens 20 Min. vor der Abfahrtszeit erforderlich.

644**WSW** • **W-Hatzfeld - Barmen - Richard-Strauss-Allee****644****Bus**

Bus 644**montags bis freitags**

Haltestellen		Abfahrtszeiten							
W-tal Richard-Strauss-Allee	ab	5.20	5.47	6.15	6.45		17.15	17.45	18.15
- Heidter Berg		22	49	18	48		18	48	18
- Barmen Bf (Bstg 7)		27	56	23	53	alle	23	53	23
- Alter Markt (Bstg 8)		28	58	26	56	30	26	56	26
- Rotter Platz (Bstg 3)		31	6.01	29	59	Min.	29	59	29
- Posener Straße		33	03	31	7.01		31	18.01	31
- Winchenbachstraße		36	06	34	04		34	04	34
- Windhornstraße	an	5.41	6.11	6.39	7.09		17.39	18.09	18.39

Bus 644**montags bis freitags**

Haltestellen		Abfahrtszeiten							
						TB	TB	TB	TB
W-tal Richard-Strauss-Allee	ab	18.45	19.15	19.45	20.15				
- Heidter Berg		48	18	48	18				
- Barmen Bf (Bstg 7)		53	23	53	23	20.48	21.48	22.48	23.48
- Alter Markt (Bstg 8)		56	26	56	26	20.48	21.48	22.48	23.48
- Rotter Platz (Bstg 3)		59	29	59	29				
- Posener Straße		19.01	31	20.01	31				
- Winchenbachstraße		04	34	04	34	20.53	21.53	22.53	23.53
- Windhornstraße	an	19.09	19.39	20.09	20.39	20.56	21.56	22.56	23.56

TB = TaxiBus-Bestellung (0202) 569 - 5230 spätestens 20 Min. vor der Abfahrtszeit erforderlich.

644**WSW** Richard-Strauss-Allee - W-Barmen - W-Hatzfeld**644****Bus**

Bus 644**samstags**

Haltestellen		Abfahrtszeiten					
		TB	TB			TB	TB
W-tal Richard-Strauss-Allee	ab			8.01		20.01	
- Heidter Berg				04		04	
- Barmen Bf (Bstg 7)		6.48	7.48	09	alle	09 20.48	23.48
- Alter Markt (Bstg 8)		6.48	7.48	11	30	11 20.48	alle 23.48
- Rotter Platz (Bstg 3)				14	Min.	14	60
- Posener Straße				16		16	Min.
- Winchenbachstraße		6.53	7.53	19		19 20.53	23.53
- Windhornstraße	an	6.56	7.56	8.24		20.24 20.56	23.56

Bus 644**sonn- und feiertags**

Haltestellen		Abfahrtszeiten					
		TB	TB			TB	TB
W-tal Richard-Strauss-Allee	ab			9.31		20.01	
- Heidter Berg				34		04	
- Barmen Bf (Bstg 7)		7.48	8.48	39	alle	09 20.48	23.48
- Alter Markt (Bstg 8)		7.48	8.48	41	30	11 20.48	alle 23.48
- Rotter Platz (Bstg 3)				44	Min.	14	60
- Posener Straße				46		16	Min.
- Winchenbachstraße		7.53	8.53	49		19 20.53	23.53
- Windhornstraße	an	7.56	8.56	9.54		20.24 20.56	23.56

TB = TaxiBus-Bestellung (0202) 569 - 5230 spätestens 20 Min. vor der Abfahrtszeit erforderlich.

644**WSW** Richard-Strauss-Allee - W-Barmen - W-Hatzfeld**644****Bus**

TaxiBus

Anruf genügt! Telefon 0202 569-5230

Was ist ein TaxiBus?

Der TaxiBus ist ein Taxi, das wie ein Linienbus verkehrt

- nach einem Fahrplan
- auf einem festen Linienweg
- zum aktuellen VRR-Tarif (ohne Aufpreis)
- jedoch nur nach telefonischer Voranmeldung.

Im TaxiBus werden alle gültigen Zeitkarten anerkannt. Sie haben auch die Möglichkeit, bei der Fahrerin oder beim Fahrer einen Fahrausweis zu erwerben.

Wo findet der Ein- und Ausstieg statt?

Der TaxiBus verkehrt von Haltestelle zu Haltestelle auf dem festgelegten Linienweg. Der TaxiBus holt Sie an der von Ihnen genannten Haltestelle ab und bringt Sie zu Ihrer Ausstiegshaltestelle.

Wie funktioniert die Voranmeldung?

Sie können Ihren Fahrtwunsch jederzeit bis spätestens 20 Minuten vor Ihrer Abfahrt unter der Telefonnummer 0202 569-5230 anmelden.

Bei der Anmeldung nennen Sie bitte

- Ihren Namen,
- die gewünschte Ein- und Ausstiegshaltestelle
- die Anzahl der Fahrgäste
- die Mitnahme z. B. von großen Gepäckstücken

Möchten Sie längerfristig an bestimmten Tagen und Uhrzeiten mit dem TaxiBus fahren, können Sie auch eine Dauieranmeldung unter der oben genannten Telefonnummer durchführen.

Sie können auch bequem online nach einmaliger Registrierung über die Fahrplanauskunft Ihre Fahrt buchen. Per E-Mail erhalten Sie eine schriftliche Buchungsbestätigung.

Wer gibt mir weitere Informationen?

Telefon: 0800 6 504030

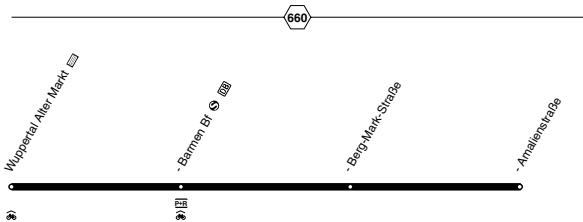
(gebührenfrei aus allen deutschen Netzen)

mobicenter@wsw-online.de

www.wsw-online.de

TaxiBus

T1



24.12. und 25.12. sowie 31.12. und 1.1. Verkehr nach Sonderfahrplan


T1

WSW • **W-Barmen - Fischertal
und zurück**


T1

TaxiBus

TaxiBus**T1****mo-fr****samstags** →**T1**

Haltestellen	Abfahrtszeiten							
Wuppertal Alter Markt (Bstg 10)	5.37	6.37	alle	21.37	5.37	6.37	alle	21.37
- Barmen Bf  (Bstg 8)	41	41	60	41	41	41	60	41
- Berg-Mark-Straße	42	42	Min.	42	42	42	Min.	42
- Amalienstraße	5.43	6.43		21.43	5.43	6.43		21.43


TaxiBus**T1****sonn- und feiertags** →

Haltestellen	Abfahrtszeiten							
Wuppertal Alter Markt (Bstg 10)	6.37	7.37	8.37	9.37	alle	19.37	20.37	21.37
- Barmen Bf  (Bstg 8)	41	41	41	41	60	41	41	41
- Berg-Mark-Straße	42	42	42	42	Min.	42	42	42
- Amalienstraße	6.43	7.43	8.43	9.43		19.43	20.43	21.43


TaxiBus-Bestellung (0202) 569 - 5230 spätestens 20 Minuten vor der Abfahrtszeit erforderlich.

WSW W-Barmen - Fischertal**T1****TaxiBus**

TaxiBus**T1****mo-fr****samstags** ←**T1**

Haltestellen	Abfahrtszeiten							
Wuppertal Amalienstraße	5.43	6.43	alle	21.43	5.43	6.43	alle	21.43
- Berg-Mark-Straße	44	44	60	44	44	44	60	44
- Barmen Bf  (Bstg 7)	45	45	Min.	45	45	45	Min.	45
- Alter Markt (Bstg 10)	5.49	6.49		21.49	5.49	6.49		21.49

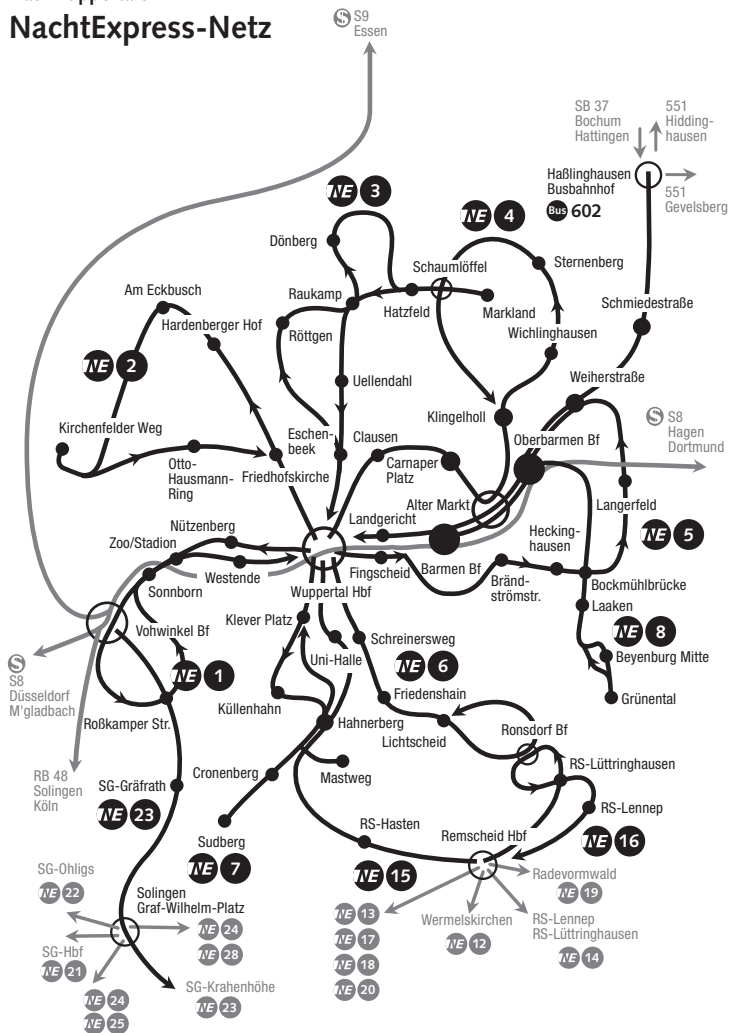
TaxiBus**T1****sonn- und feiertags** ←

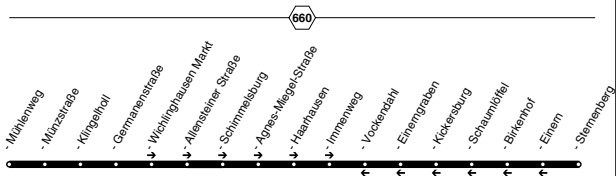
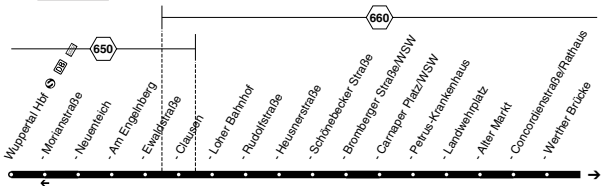
Haltestellen	Abfahrtszeiten							
Wuppertal Amalienstraße	6.43	7.43	8.43	9.43	alle	19.43	20.43	21.43
- Berg-Mark-Straße	44	44	44	44	60	44	44	44
- Barmen Bf  (Bstg 7)	45	45	45	45	Min.	45	45	45
- Alter Markt (Bstg 10)	6.49	7.49	8.49	9.49		19.49	20.49	21.49

TaxiBus-Bestellung (0202) 569 - 5230 spätestens 20 Minuten vor der Abfahrtszeit erforderlich.

WSW • Fischertal - W-Barmen**T1****TaxiBus**

Das Wuppertaler NachtExpress-Netz



Bus**NE4**

Nächte von Freitag auf Samstag, Samstag auf Sonntag und vor Feiertagen
 Sonderfahrpläne am 24. und 31. Dezember sowie 1. Januar

NE4

WSW • **Elberfeld -**
Barmen - Wichlinghausen -
Sternenberg - Engelnberg -
Elberfeld

NE4**Bus**



Haltestellen	Abfahrtszeiten			
Wuppertal Hbf (Bstg 4)	1.10	2.10	3.10	4.10
- Neunteich	12	12	12	12
- Am Engelnberg	13	13	13	13
- Clausen	15	15	15	15
- Loher Bahnhof	16	16	16	16
- Rudolfstraße	17	17	17	17
- Heusnerstraße	18	18	18	18
- Bromberger Straße/WSW	20	20	20	20
- Petrus-Krankenhaus	22	22	22	22
- Landwehrplatz	23	23	23	23
- Alter Markt (Bstg 3)	26	26	26	26
- Concordienstraße/Rathaus	26	26	26	26
- Werther Brücke (Bstg 5)	27	27	27	27
- Mühlenweg	28	28	28	28
- Klingelholl	30	30	30	30
- Germanenstraße	31	31	31	31
- Wichling. Markt (Bstg 4)	33	33	33	33
- Schimmelsburg	35	35	35	35
- Agnes-Miegel-Straße	36	36	36	36
- Sternenberg	1.39	2.39	3.39	4.39

Nächte von Freitag auf Samstag, Samstag auf Sonntag und vor Feiertagen

an Alter Markt garantierter Anschluss an die Linie NE8 Richtung Beyenburg

**Elberfeld -
 Barmen - Wichlinghausen -
 Sternenberg - Engelnberg -
 Elberfeld**



Haltestellen	Abfahrtszeiten			
Wuppertal Sternenberg	1.39	2.39	3.39	4.39
- Einern	40	40	40	40
- Schaumlöffel	42	42	42	42
- Vockendahl	45	45	45	45
- Germanenstraße	46	46	46	46
- Klingelholl	47	47	47	47
- Mühlenweg	49	49	49	49
- Werther Brücke (Bstg 4)	50	50	50	50
- Concordienstraße/Räthaus	51	51	51	51
- Alter Markt (Bstg 6)	53	53	53	53
- Landwehrplatz	54	54	54	54
- Petrus-Krankenhaus	54	54	54	54
- Bromberger Straße/WSW	56	56	56	56
- Heusnerstraße	58	58	58	58
- Rudolfstraße	59	59	59	59
- Clausen	2.01	3.01	4.01	5.01
- Am Engelnberg	03	03	03	03
- Neunteich	04	04	04	04
- Morianstraße	05	05	05	05
- Hauptbahnhof (Bstg 4)	2.08	3.08	4.08	5.08

Nächte von Freitag auf Samstag, Samstag auf Sonntag und vor Feiertagen

an Hauptbahnhof garantierter Anschluss an die Linien NE1-NE2 und NE5-NE7; außer an Sonderverkehrstagen mit erweitertem NE-Fahrtangebot



Tierisch relaxed. Zoo KombiTicket.

Wie wär's mit einem entspannten Tag im Grünen Zoo? Wir bringen Sie hin – mit dem **Zoo KombiTicket, Eintritts- und Fahrkarte in einem**. Erhältlich an der Zookasse, den WSW-Verkaufsstellen, in unseren Bussen und online im WSW-Ticketshop. Wuppen wir's!

www.wsw-online.de





Langschläfer



Liebhaber



Shopping-queen



Die Mobilitäts-App
für Wuppertal

WSW
MOVE

Jetzt downloaden!



Für alle: Wir gehen richtig **App!**

Mit **WSW move** haben Sie alles in
einer Anwendung – **Fahrplanauskunft,**
Ticketshop und vieles mehr.

www.wsw-move.de

WSW