

**WSW**

# Fahrplan Stadtteil **Wichlinghausen**

Linien: 332, 610, 612, 618, 622, 624, 632, 635,  
646, NE

**Wuppertal**

Gültig ab 21. November 2022



# Wir sind für Sie da!

**MobiCenter Barmen**, Alter Markt 10, 42275 Wuppertal

**Öffnungszeiten:**

Mo. – Fr. 9.00 – 17.00 Uhr

**MobiCenter Elberfeld**, Wall 31, 42103 Wuppertal

**Öffnungszeiten:**

Mo. – Fr. 9.00 – 17.00 Uhr

**Auskünfte zu Fahrplan und Tarif**

0800 6 504030

(gebührenfrei aus allen deutschen Netzen)

**WSW move**

move@wsw-online.de

**Hol mich! App**

holmichapp@wsw-online.de

**WSW TicketShop/HandyTicket**

0202 569-5220

**TaxiBus** 0202 569-5230

**Lob & Kritik** 0202 569-5250

# Vorwort

---

## **Liebe Kundinnen und Kunden,**

mit diesem kleinen Stadtteilmfahrplan erhalten Sie im handlichen Format eine komplette Übersicht aller Busverbindungen Ihres Stadtteils. Sie finden hier alle zentralen Haltestellen sowie weitere wichtige Stationen. Sollte „Ihre“ Haltestelle nicht namentlich genannt sein, so orientieren Sie sich bitte an der nächstgelegenen benannten Haltestelle.

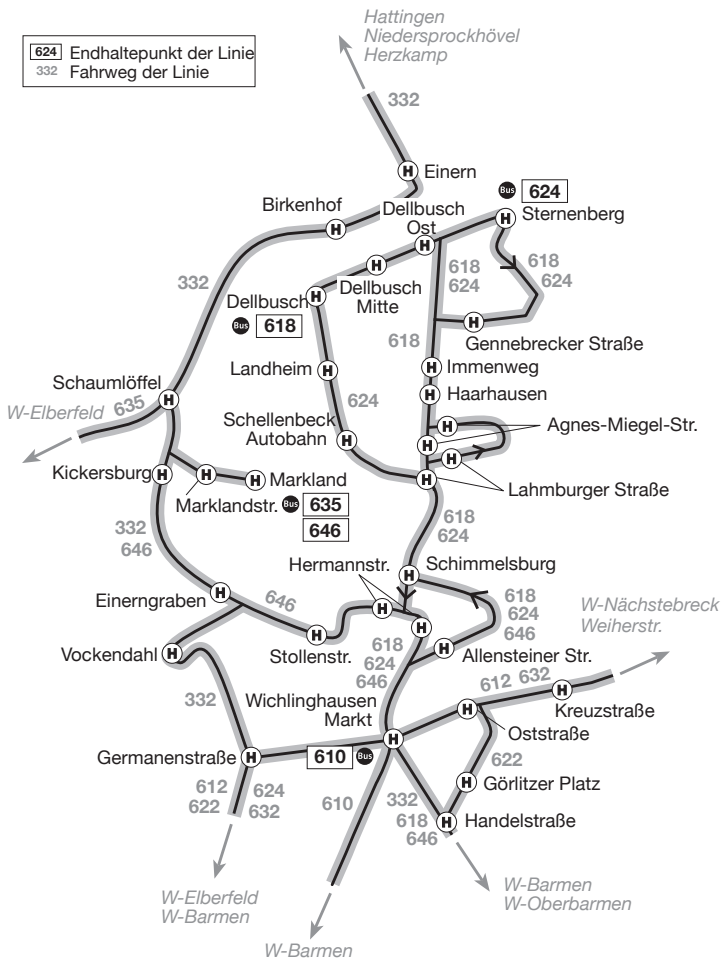
Eine Gesamtübersicht bietet Ihnen die Stadtteilskizze.

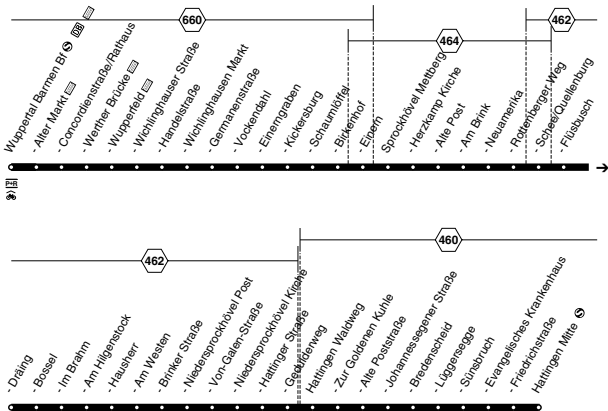
Unsere Mitarbeiterinnen und Mitarbeiter in den MobiCentern helfen Ihnen bei Fragen immer gerne weiter. Alle Informationen zu unserem Fahrangebot, Tickets und Tarifen haben wir für Sie auch online auf [www.wsw-online.de](http://www.wsw-online.de) bereit gestellt.

Ihre WSW mobil GmbH

# Stadtteil Wichlinghausen/Sternenberg

**624** Endhaltepunkt der Linie  
332 Fahrweg der Linie



**Bus****332**

24.12. und 25.12. sowie 31.12. und 1.1. Verkehr nach Sonderfahrplan

**332****WSW. VER**

**W-Barmen -  
Wichlinghausen -  
Niedersprockhövel -  
Hattingen**

**332****Bus**

**Bus 332****montags bis freitags**

Haltestellen	Abfahrtszeiten						
	<b>X</b>						
W-tal Barmen Bf <b>S</b> (Bstg 2)		5.17	6.17	7.17	8.17	9.17	10.17
- Alter Markt (Bstg 3)		21	21	21	21	21	21
- Wupperfeld (Bstg 3)		25	25	25	25	25	25
- Wichling. Markt (Bstg 2)	4.31	31	31	31	31	31	31
- Vockendahl	34	34	34	34	34	34	34
- Schaumlöffel	37	37	37	37	37	37	37
Herzkamp Kirche	43	44	44	44	44	44	44
- Niedersprockhövel Kirche	4.59	5.03	6.05	7.05	8.05	9.05	10.05
Hattingen Mitte <b>S</b>		5.16	6.21	7.21	8.21	9.21	10.21
						11.05	11.21

**Bus 332****montags bis freitags**

Haltestellen	Abfahrtszeiten							
W-tal Barmen Bf <b>S</b> (Bstg 2)	11.17	12.17		19.17	20.31	21.31	22.31	23.31
- Alter Markt (Bstg 3)	21	21		21	34	34	34	34
- Wupperfeld (Bstg 3)	25	25		25	37	37	37	37
- Wichling. Markt (Bstg 2)	31	31	alle	31	43	43	43	43
- Vockendahl	34	34	60	34	46	46	46	46
- Schaumlöffel	37	37	Min.	37	49	49	49	49
Herzkamp Kirche	44	44		44	55	55	55	55
- Niedersprockhövel Kirche	12.05	13.05		20.05	21.11	22.11	23.11	0.11
Hattingen Mitte <b>S</b>	12.21	13.21		20.21	21.24	22.24	23.24	

**X** = kommt von Oberbarmen Bf (als E880 ab 4.25)**332****WSW****VER**

W-Barmen -  
 Wichlinghausen -  
 Niedersprockhövel -  
 Hattingen

**332****Bus**

**Bus 332****samstags**

Haltestellen	Abfahrtszeiten							
W-tal Barmen Bf  (Bstg 2)	<b>5.17</b>	<b>6.17</b>		<b>19.17</b>	<b>20.31</b>	<b>21.31</b>	<b>22.31</b>	<b>23.31</b>
- Alter Markt (Bstg 3)	21	21		21	34	34	34	34
- Wupperfeld (Bstg 3)	25	25		25	37	37	37	37
- Wichling. Markt (Bstg 2)	31	31	alle	31	43	43	43	43
- Vockendahl	34	34	60	34	46	46	46	46
- Schaumlöffel	37	37	Min.	37	49	49	49	49
Herzkamp Kirche	44	44		44	55	55	55	55
- Niedersprockhövel Kirche	<b>6.05</b>	<b>7.05</b>		<b>20.05</b>	<b>21.11</b>	<b>22.11</b>	<b>23.11</b>	<b>0.11</b>
Hattingen Mitte	<b>6.21</b>	<b>7.21</b>		<b>20.21</b>	<b>21.24</b>	<b>22.24</b>	<b>23.24</b>	

**Bus 332****sonn- und feiertags**

Haltestellen	Abfahrtszeiten							
W-tal Barmen Bf  (Bstg 2)		<b>7.31</b>	<b>8.31</b>	<b>9.31</b>		<b>21.31</b>	<b>22.31</b>	<b>23.31</b>
- Alter Markt (Bstg 3)		34	34	34		34	34	34
- Wupperfeld (Bstg 3)		37	37	37		37	37	37
- Wichling. Markt (Bstg 2)		43	43	43	alle	43	43	43
- Vockendahl		46	46	46	60	46	46	46
- Schaumlöffel		49	49	49	Min.	49	49	49
Herzkamp Kirche		55	55	55		55	55	55
- Niedersprockhövel Kirche	<b>7.11</b>	<b>8.11</b>	<b>9.11</b>	<b>10.11</b>		<b>22.11</b>	<b>23.11</b>	<b>0.11</b>
Hattingen Mitte	<b>7.24</b>	<b>8.24</b>	<b>9.24</b>	<b>10.24</b>		<b>22.24</b>	<b>23.24</b>	

**332****WSW****VER**

W-Barmen -  
Wichlinghausen -  
Niedersprockhövel -  
Hattingen

**332****Bus**

**Bus 332****montags bis freitags**

Haltestellen	Abfahrtszeiten							
Hattingen Mitte	4.46		5.45	6.45	7.45	8.45	9.45	10.45
Niedersprockhövel Kirche	5.02	5.05	6.05	7.05	8.05	9.05	10.05	11.05
- Herzkamp Kirche		23	23	23	23	23	23	23
Wuppertal Schaumlöffel		29	29	29	29	29	29	29
- Vockendahl		33	33	33	33	33	33	33
- Wichling. Markt (Bstg 3)		38	38	38	38	38	38	38
- Wupperfeld (Bstg 4)		42	42	42	42	42	42	42
- Alter Markt (Bstg 7)		48	48	48	48	48	48	48
- Barmen Bf  (Bstg 2)		5.51	6.51	7.51	8.51	9.51	10.51	11.51

**Bus 332****montags bis freitags**

Haltestellen	Abfahrtszeiten							
Hattingen Mitte	11.45	12.45		19.45	20.35	21.35	22.35	23.35
Niedersprockhövel Kirche	12.05	13.05		20.05	49	49	49	49
- Herzkamp Kirche	23	23		23	21.05	22.05	23.05	0.05
Wuppertal Schaumlöffel	29	29	alle	29	10	10	10	10
- Vockendahl	33	33	60	33	13	13	13	13
- Wichling. Markt (Bstg 3)	38	38	Min.	38	16	16	16	16
- Wupperfeld (Bstg 4)	42	42		42	20	20	20	20
- Alter Markt (Bstg 7)	48	48		48	26	26	26	26
- Barmen Bf  (Bstg 2)	12.51	13.51		20.51	21.29	22.29	23.29	0.29

an Wichlinghausen Markt garantierter Anschluss an Linie 622 nach Hauptbahnhof

**332****WSW.****VER**

Hattingen -  
Niedersprockhövel -  
Wichlinghausen -  
W-Barmen

**332****Bus**



**Bus 332****samstags**

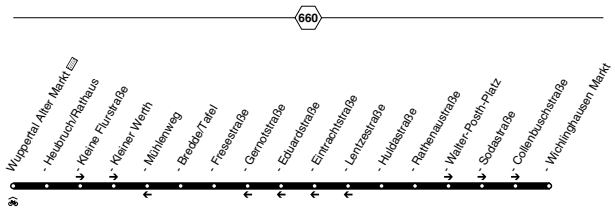
Haltestellen	Abfahrtszeiten							
Hattingen Mitte	5.45	6.45	19.45	20.35	21.35	22.35	23.35	
Niedersprockhövel Kirche	6.05	7.05	20.05	49	49	49	49	
- Herzkamp Kirche	23	23	23	21.05	22.05	23.05	0.05	
Wuppertal Schaumlöffel	29	29	alle	29	10	10	10	10
- Vockendahl	33	33	60	33	13	13	13	13
- Wichling. Markt (Bstg 3)	38	38	Min.	38	16	16	16	16
- Wupperfeld (Bstg 4)	42	42		42	20	20	20	20
- Alter Markt (Bstg 7)	48	48		48	26	26	26	26
- Barmen Bf  (Bstg 2)	6.51	7.51		20.51	21.29	22.29	23.29	0.29

**Bus 332****sonn- und feiertags**

Haltestellen	Abfahrtszeiten							
Hattingen Mitte	7.35	8.35	9.35	10.35		21.35	22.35	23.35
Niedersprockhövel Kirche	49	49	49	49		49	49	49
- Herzkamp Kirche	8.05	9.05	10.05	11.05		22.05	23.05	0.05
Wuppertal Schaumlöffel	10	10	10	10	alle	10	10	10
- Vockendahl	13	13	13	13	60	13	13	13
- Wichling. Markt (Bstg 3)	16	16	16	16	Min.	16	16	16
- Wupperfeld (Bstg 4)	20	20	20	20		20	20	20
- Alter Markt (Bstg 7)	26	26	26	26		26	26	26
- Barmen Bf  (Bstg 2)	8.29	9.29	10.29	11.29		22.29	23.29	0.29

an Wichlinghausen Markt garantierter Anschluss an Linie 622 nach Hauptbahnhof

**332****WSW.****VER**
**Hattingen -  
Niedersprockhövel -  
Wichlinghausen -  
W-Barmen**
**332****Bus**



An Sonn- und Feiertagen kein Verkehr  
24.12. und 25.12. sowie 31.12. und 1.1. Verkehr nach Sonderfahrplan

**Bus 610****mo-fr****samstags** →

Haltestellen	Abfahrtszeiten					
	mo-fr		samstags		sonntags	
Wuppertal Alter Markt (Bstg 10)	7.15	7.35	18.55	9.45	10.15	17.15
- Heubbruch/Rathaus	16	36	56	46	16	16
- Kleiner Werth	18	38	58	48	18	18
- Bredde / Tafel	20	40	alle 19.00	50	20	alle 20
- Fresestraße	21	41	20 01	51	21	30 21
- Rathenaustraße	23	43	Min. 03	53	23	Min. 23
- Walter-Posth-Platz	25	45	05	55	25	25
- Sodastraße	26	46	06	56	26	26
- Wichling. Markt (Bstg 6)	7.30	7.50	19.10	10.00	10.30	17.30

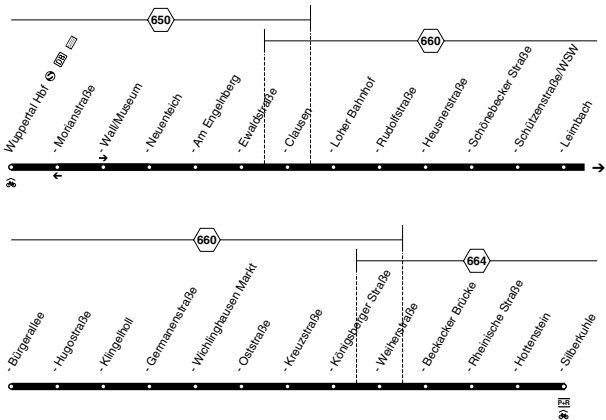
**Bus 610****mo-fr****samstags** ←

Haltestellen	Abfahrtszeiten					
	mo-fr		samstags		sonntags	
W.-tal Wichling. Markt (Bstg 6)	7.14	7.34	18.34	9.34	10.04	17.04
- Rathenaustraße	14	34	34	34	04	04
- Huldastraße	15	35	35	35	05	05
- Eintrachtstraße	17	37	alle 37	37	07	alle 07
- Eduardstraße	18	38	20 38	38	08	30 08
- Gernotstraße	19	39	Min. 39	39	09	Min. 09
- Bredde / Tafel	22	42	42	42	12	12
- Heubbruch/Rathaus	24	44	44	44	14	14
- Alter Markt (Bstg 10)	7.27	7.47	18.47	9.47	10.17	17.17

**610****W-SW • W-Barmen -  
W-Wichlinghausen  
und zurück****610****Bus**

Bus

612



24.12. und 25.12. sowie 31.12. und 1.1. Verkehr nach Sonderfahrplan

Der Fahrplan dieser Linie enthält ein teilweise reduziertes Fahrtenangebot wegen anhaltenden Personalmangels.

612

**WSW**  
 W-Elberfeld -  
 Wichlinghausen -  
 W-Nächstebreck  
 und zurück

612

Bus

**Bus 612****montags bis freitags**


Haltestellen		Abfahrtszeiten							
Wuppertal Hbf  (Bstg 1)		5.13	5.33	5.53	6.13		19.33	19.53	20.25
- Am Engelberg		22	42	6.02	22		42	20.02	32
- Rudolfstraße		28	48	08	28		48	08	37
- Schützenstraße/WSW		32	52	12	32	alle	52	12	41
- Wichling. Markt (Bstg 1)	an	5.43	6.03	6.23	6.43	20	20.03	20.23	20.51
- Wichling. Markt (Bstg 1)	ab	5.44	6.04	6.24	6.44	Min.	20.04	20.24	20.54
- Kreuzstraße		46	06	26	46		06	26	56
- Weiherstraße		52	12	32	52		12	32	21.01
- Silberkuhle		5.57	6.17	6.37	6.57		20.17	20.37	21.05

**Bus 612****samstags sonn- und feiertags**


Haltestellen		Abfahrtszeiten							
Wuppertal Hbf  (Bstg 1)		9.35		20.05	12.35	13.05		18.05	18.35
- Am Engelberg		44		14	44	14		14	44
- Rudolfstraße		50		20	50	20		20	50
- Schützenstraße/WSW		54	alle	24	54	24	alle	24	54
- Wichling. Markt (Bstg 1)	an	10.05	30	20.35	13.05	13.35	30	18.35	19.05
- Wichling. Markt (Bstg 1)	ab	10.06	Min.	20.36	13.06	13.36	Min.	18.36	19.06
- Kreuzstraße		08		38	08	38		38	08
- Weiherstraße		13		43	13	43		43	13
- Silberkuhle		10.18		20.48	13.18	13.48		18.48	19.18

**612****WSW**  
**W-Elberfeld -**  
**Wichlinghausen -**  
**W-Nächstebreck****612****Bus**

**Bus 612****montags bis freitags**

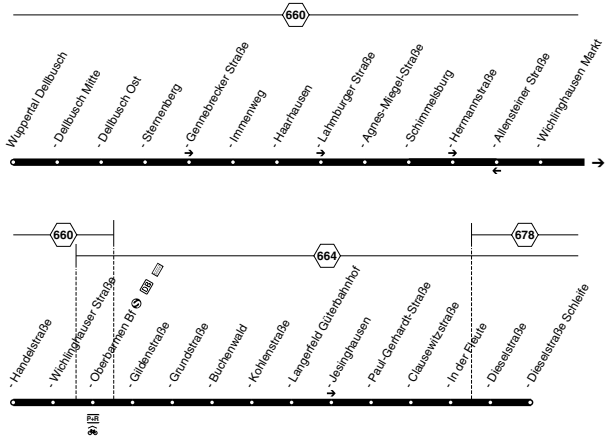
Haltestellen		Abfahrtszeiten							
Wuppertal Silberkuhle		4.43	5.03	5.23	5.43	18.43	19.03	19.23	
- Weiherstraße		49	09	29	49	49	09	29	
- Wichling. Markt (Bstg 2)	an	4.56	5.16	5.36	5.56	18.56	19.16	19.36	
- Wichling. Markt (Bstg 2)	ab	4.57	5.17	5.37	5.57	alle	18.57	19.17	19.37
- Hugostraße		5.01	21	41	6.01	20	19.01	21	41
- Schützenstraße/WSW		06	26	46	06	Min.	06	26	46
- Rudolfstraße		10	30	50	10		10	30	50
- Am Engelnberg		16	36	56	16		16	36	56
- Hauptbahnhof  (Bstg 1)		5.27	5.47	6.07	6.27		19.27	19.47	20.07

**Bus 612****samstags sonn- und feiertags**

Haltestellen		Abfahrtszeiten							
Wuppertal Silberkuhle		8.41		19.11	11.41	12.11	17.11	17.41	
- Weiherstraße		48		18	48	18	18	48	
- Wichling. Markt (Bstg 2)	an	8.54		19.24	11.54	12.24	17.24	17.54	
- Wichling. Markt (Bstg 2)	ab	8.55	alle	19.25	11.55	12.25	alle	17.25	17.55
- Hugostraße		59	30	29	59	29	30	29	59
- Schützenstraße/WSW		9.04	Min.	34	12.04	34	Min.	34	18.04
- Rudolfstraße		07		37	07	37		37	07
- Am Engelnberg		13		43	13	43		43	13
- Hauptbahnhof  (Bstg 1)		9.23		19.53	12.23	12.53		17.53	18.23

**612****WSW**  
**W-Nächstebreck -**  
**Wichlinghausen -**  
**W-Elberfeld****612****Bus**

Bus **618**



24.12. und 25.12. sowie 31.12. und 1.1. Verkehr nach Sonderfahrplan

**WSW**  
W-Wichlinghausen -  
Oberbarmer -  
W-Langerfeld  
und zurück

**618**

**Bus**

**Bus 618****montags bis freitags**

Haltestellen		Abfahrtszeiten							
					➤	➤	➤	➤	
Wuppertal Dellbusch	ab	4.00	4.56	5.16					
- Sternenberg		02	59	19	5.39	5.59		18.39	18.59
- Agnes-Miegel-Straße		06	5.03	23	43	6.03		43	19.03
- Wichling. Markt (Bstg 3)		11	10	30	50	10	alle	50	10
- Oberbarmen Bf	an	4.16	5.16	5.36	5.56	6.16	20	18.56	19.16
- Oberbarmen Bf	ab		5.17	5.37	5.57	6.17	Min.	18.57	19.17
- Kohlenstraße			23	43	6.03	23		19.03	23
- Clausewitzstraße			27	47	07	27		07	27
- Dieselstraße Schleife			5.32	5.52	6.12	6.32		19.12	19.32

**Bus 618****montags bis freitags**

Haltestellen		Abfahrtszeiten							
Wuppertal Dellbusch	ab								
- Sternenberg		19.19							
- Agnes-Miegel-Straße		23							
- Wichling. Markt (Bstg 3)		30							
- Oberbarmen Bf	an	19.36							
- Oberbarmen Bf	ab	19.37	20.01	20.31	21.01	21.31	22.01	23.01	0.01
- Kohlenstraße		43	06	36	06	36	06	06	06
- Clausewitzstraße		47	09	39	09	39	09	09	09
- Dieselstraße Schleife		19.52	20.13	20.43	21.13	21.43	22.13	23.13	0.13

➤ = von Linie 624

**618****W-SW  
W-Wichlinghausen -  
Oberbarmen -  
W-Langerfeld****618****Bus**



**Bus 618****samstags**

Haltestellen		Abfahrtszeiten							
Wuppertal Dellbusch	ab	5.11					8.19	8.49	
- Sternenberg		13					22	52	
- Agnes-Miegel-Straße		17					26	56	
- Wichling. Markt (Bstg 3)		24					33	9.03	
- Oberbarmen Bf	an	5.29					8.39	9.09	
- Oberbarmen Bf	ab	5.31	6.01	6.31	7.01	7.31	8.11	8.41	9.11
- Kohlenstraße		36	06	36	06	36	17	47	17
- Clausewitzstraße		39	09	39	09	39	21	51	21
- Dieselstraße Schleife		5.43	6.13	6.43	7.13	7.43	8.25	8.55	9.25



**Bus 618****samstags**

Haltestellen		Abfahrtszeiten							
Wuppertal Dellbusch	ab								
- Sternenberg		9.22	19.22						
- Agnes-Miegel-Straße		26	26						
- Wichling. Markt (Bstg 3)		33	alle	33					
- Oberbarmen Bf	an	9.39	30	19.39					
- Oberbarmen Bf	ab	9.41	Min.	19.41	20.01	alle	22.01	23.01	0.01
- Kohlenstraße		47		47	06	30	06	06	06
- Clausewitzstraße		51		51	09	Min.	09	09	09
- Dieselstraße Schleife		9.55		19.55	20.13		22.13	23.13	0.13



= von Linie 624

**618****WSW**  
**W-Wichlinghausen -  
Oberbarmen -  
W-Langerfeld****618****Bus**

**Bus 618****sonn- und feiertags** →

Haltestellen		Abfahrtszeiten							
Wuppertal Dellbusch	ab								
- Sternenberg									
- Agnes-Miegel-Straße									
- Wichling. Markt (Bstg 3)									
- Oberbarmen Bf 	an								
- Oberbarmen Bf 	ab	7.01	8.01	9.01	9.41	10.11	alle	18.41	19.11
- Kohlenstraße		06	06	06	47	17	30	47	17
- Clausewitzstraße		09	09	09	51	21	Min.	51	21
- Dieselstraße Schleife		7.13	8.13	9.13	9.55	10.25		18.55	19.25

**Bus 618****sonn- und feiertags** →

Haltestellen		Abfahrtszeiten							
Wuppertal Dellbusch	ab								
- Sternenberg									
- Agnes-Miegel-Straße									
- Wichling. Markt (Bstg 3)									
- Oberbarmen Bf 	an								
- Oberbarmen Bf 	ab	19.41	20.01	20.31	21.01	21.31	22.01	23.01	0.01
- Kohlenstraße		47	06	36	06	36	06	06	06
- Clausewitzstraße		51	09	39	09	39	09	09	09
- Dieselstraße Schleife		19.55	20.13	20.43	21.13	21.43	22.13	23.13	0.13

618

**WSW**  
 W-Wichlinghausen -  
 Oberbarmen -  
 W-Langerfeld

618

Bus

**Bus 618****montags bis freitags**

Haltestellen		Abfahrtszeiten							
Wuppertal Dieselstr. Schleife	ab	4.59	5.39	6.09	6.29	6.49		18.49	19.09
- Clausewitzstraße		5.02	42	12	32	52		52	12
- Kohlenstraße		05	45	17	37	57		57	17
- Oberbarmen Bf		5.11	5.51	25	45	7.05	alle	19.05	25
- Wichling. Markt (Bstg 4)				34	54	14	20	14	34
- Schimmelsburg				36	56	16	Min.	16	36
- Agnes-Miegel-Straße				38	58	18		18	38
- Sternenberg				41	7.01	21		21	41
- Dellbusch	an			6.45	7.05	7.25		19.25	19.45

**Bus 618****montags bis freitags**

Haltestellen		Abfahrtszeiten							
Wuppertal Dieselstr. Schleife	ab	19.29	19.49	20.20	20.50	21.20	21.50	22.20	23.20
- Clausewitzstraße		32	52	23	53	23	53	23	23
- Kohlenstraße		37	57	26	56	26	56	26	26
- Oberbarmen Bf		19.44	20.04	20.32	21.02	21.32	22.02	22.32	23.32
- Wichling. Markt (Bstg 4)									
- Schimmelsburg									
- Agnes-Miegel-Straße									
- Sternenberg									
- Dellbusch	an								

= ab Dellbusch weiter als Linie 624 nach Barmen

**618****W-SW  
W-Langerfeld -  
Oberbarmen -  
W-Wichlinghausen****618****Bus**

**Bus 618****samstags**

Haltestellen		Abfahrtszeiten						
Wuppertal Dieselstr. Schleife	ab	5.50	alle	7.50	8.35	18.05	18.35	19.05
- Clausewitzstraße		53	30	53	38	08	38	08
- Kohlenstraße		56	Min.	56	42	12	42	12
- Oberbarmen Bf		6.02		8.02	50	alle	20	50
- Wichling. Markt (Bstg 4)					9.00	30	30	19.00
- Schimmelsburg					02	Min.	32	02
- Agnes-Miegel-Straße					03		33	03
- Sternenberg					06		36	06
- Dellbusch	an				9.10		18.40	19.10

**Bus 618****samstags**

Haltestellen		Abfahrtszeiten							
Wuppertal Dieselstr. Schleife	ab	19.35	20.05	20.20	20.50	21.20	21.50	22.20	23.20
- Clausewitzstraße		38	08	23	53	23	53	23	23
- Kohlenstraße		42	12	26	56	26	56	26	26
- Oberbarmen Bf		19.48	20.18	20.32	21.02	21.32	22.02	22.32	23.32
- Wichling. Markt (Bstg 4)									
- Schimmelsburg									
- Agnes-Miegel-Straße									
- Sternenberg									
- Dellbusch	an								

= ab Dellbusch weiter als Linie 624 nach Barmen

**618**
**WSW**  
**W-Langerfeld -**  
**Oberbarmen -**  
**W-Wichlinghausen**
**618****Bus**

**Bus 618****sonn- und feiertags**

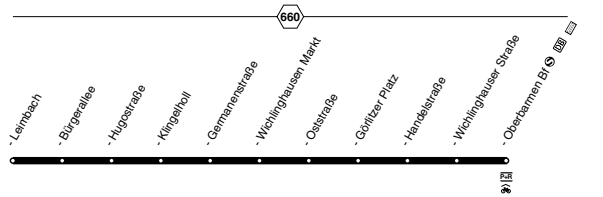
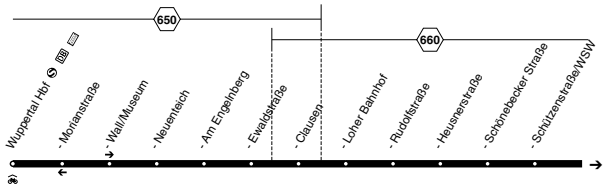
Haltestellen		Abfahrtszeiten							
Wuppertal Dieselstr. Schleife	ab	7.20	8.20	9.20	10.05	alle	18.05	18.35	19.05
- Clausewitzstraße		23	23	23	08	30	08	38	08
- Kohlenstraße		26	26	26	12	Min.	12	42	12
- Oberbarmen Bf		7.32	8.32	9.32	10.18		18.18	18.48	19.18
- Wichling. Markt (Bstg 4)									
- Schimmelsburg									
- Agnes-Miegel-Straße									
- Sternenberg									
- Dellbusch	an								

**Bus 618****sonn- und feiertags**

Haltestellen		Abfahrtszeiten							
Wuppertal Dieselstr. Schleife	ab	19.35	20.05	20.20	20.50	21.20	21.50	22.20	23.20
- Clausewitzstraße		38	08	23	53	23	53	23	23
- Kohlenstraße		42	12	26	56	26	56	26	26
- Oberbarmen Bf		19.48	20.18	20.32	21.02	21.32	22.02	22.32	23.32
- Wichling. Markt (Bstg 4)									
- Schimmelsburg									
- Agnes-Miegel-Straße									
- Sternenberg									
- Dellbusch	an								

**618****W-SW  
W-Langerfeld -  
Oberbarmen -  
W-Wichlinghausen****618****Bus**

Bus **622**



24.12. und 25.12. sowie 31.12. und 1.1. Verkehr nach Sonderfahrplan



**WSW**  
W-Elberfeld -  
Wichlinghausen -  
W-Oberbarmen  
und zurück

**622**









**622**

Bus

**Bus 622****montags bis freitags** →

Haltestellen	Abfahrtszeiten							
Wuppertal Hbf  (Bstg 1)	4.32	4.52	5.03	5.23		19.03	19.23	19.43
- Wall/Museum (Bstg 2)	35	55	07	27		07	27	47
- Am Engelberg	39	59	12	32		12	32	52
- Rudolfstraße	44	5.04	18	38	alle	18	38	58
- Schützenstraße/WSW	48	08	22	42	20	22	42	20.02
- Klingelholl	54	14	29	49	Min.	29	49	09
- Wichling. Markt (Bstg 1)	59	19	34	54		34	54	14
- Görliitzer Platz	5.01	21	36	56		36	56	16
- Oberbarmen Bf  (Bstg 4)	5.06	5.26	5.43	6.03		19.43	20.03	20.23

**Bus 622****montags bis freitags** →

Haltestellen	Abfahrtszeiten							
Wuppertal Hbf  (Bstg 1)	20.12	 20.42	 21.12	 21.42		 23.12	 23.42	 0.12
- Wall/Museum (Bstg 2)	15	45	15	45		15	45	15
- Am Engelberg	19	49	19	49		19	49	19
- Rudolfstraße	24	54	24	54	alle	24	54	24
- Schützenstraße/WSW	28	58	28	58	30	28	58	28
- Klingelholl	34	21.04	34	22.04	Min.	34	0.04	34
- Wichling. Markt (Bstg 1)	39	09	39	09		39	09	39
- Görliitzer Platz	41	11	41	11		41	11	41
- Oberbarmen Bf  (Bstg 4)	20.46	21.16	21.46	22.16		23.46	0.16	0.46

 an Wichlinghausen Markt garantierter Anschluss an Linie 632 nach Nächstebreck

622

WSW  
W-Elberfeld -  
Wichlinghausen -  
W-Oberbarmen

622

Bus

**Bus 622****samstags**

Haltestellen	Abfahrtszeiten							
Wuppertal Hbf  (Bstg 1)	5.12	5.42		8.12	8.50		19.20	19.50
- Wall/Museum (Bstg 2)	15	45		15	54		24	54
- Am Engelberg	19	49		19	59		29	59
- Rudolfstraße	24	54	alle	24	9.05	alle	35	20.05
- Schützenstraße/WSW	28	58	30	28	09	30	39	09
- Klingelholl	34	6.04	Min.	34	16	Min.	46	16
- Wichling. Markt (Bstg 1)	39	09		39	21		51	21
- Görliitzer Platz	41	11		41	23		53	23
- Oberbarmen Bf  (Bstg 4)	5.46	6.16		8.46	9.29		19.59	20.29

**Bus 622****samstags**

Haltestellen	Abfahrtszeiten							
Wuppertal Hbf  (Bstg 1)	20.12	20.42						
- Wall/Museum (Bstg 2)	15	45	15	45		15	45	15
- Am Engelberg	19	49	19	49		19	49	19
- Rudolfstraße	24	54	24	54	alle	24	54	24
- Schützenstraße/WSW	28	58	28	58	30	28	58	28
- Klingelholl	34	21.04	34	22.04	Min.	34	0.04	34
- Wichling. Markt (Bstg 1)	39	09	39	09		39	09	39
- Görliitzer Platz	41	11	41	11		41	11	41
- Oberbarmen Bf  (Bstg 4)	20.46	21.16	21.46	22.16		23.46	0.16	0.46

an Wichlinghausen Markt garantierter Anschluss an Linie 632 nach Nächstebreck

**622****WSW**  
**W-Elberfeld -**  
**Wichlinghausen -**  
**W-Oberbarmen****622****Bus**



**Bus 622****sonn- und feiertags** →

Haltestellen	Abfahrtszeiten						
Wuppertal Hbf <b>S</b> (Bstg 1)	<b>6.42</b>	<b>7.12</b>		<b>9.42</b>	<b>10.20</b>		<b>19.20</b> <b>19.50</b>
- Wall/Museum (Bstg 2)	45	15		45	24		24 54
- Am Engelberg	49	19		49	29		29 59
- Rudolfstraße	54	24	alle	54	35	alle	35 20.05
- Schützenstraße/WSW	58	28	30	58	39	30	39 09
- Klingelholl	<b>7.04</b>	<b>34</b>	Min.	<b>10.04</b>	<b>46</b>	Min.	<b>46</b> 16
- Wichling. Markt (Bstg 1)	09	39		09	51		51 21
- Görlitzer Platz	11	41		11	53		53 23
- Oberbarmen Bf <b>S</b> (Bstg 4)	<b>7.16</b>	<b>7.46</b>		<b>10.16</b>	<b>10.59</b>		<b>19.59</b> <b>20.29</b>

**Bus 622****sonn- und feiertags** →

Haltestellen	Abfahrtszeiten						
Wuppertal Hbf <b>S</b> (Bstg 1)	<b>20.12</b>	<b>20.42</b>	<b>21.12</b>	<b>21.42</b>		<b>23.12</b>	<b>23.42</b> <b>0.12</b>
- Wall/Museum (Bstg 2)	15	45	15	45		15	45 15
- Am Engelberg	19	49	19	49		19	49 19
- Rudolfstraße	24	54	24	54	alle	24	54 24
- Schützenstraße/WSW	28	58	28	58	30	28	58 28
- Klingelholl	<b>34</b>	<b>21.04</b>	<b>34</b>	<b>22.04</b>	Min.	<b>34</b>	<b>0.04</b> 34
- Wichling. Markt (Bstg 1)	39	09	39	09		39	09 39
- Görlitzer Platz	41	11	41	11		41	11 41
- Oberbarmen Bf <b>S</b> (Bstg 4)	<b>20.46</b>	<b>21.16</b>	<b>21.46</b>	<b>22.16</b>		<b>23.46</b>	<b>0.16</b> <b>0.46</b>

↻ an Wichlinghausen Markt garantierter Anschluss an Linie 632 nach Nächstebreck

**622****WSW** • **W-Elberfeld -  
Wichlinghausen -  
W-Oberbarmen****622****Bus**

**Bus 622****montags bis freitags**

Haltestellen	Abfahrtszeiten						
W-tal Oberbarmen Bf  (Bstg 5)	4.14	4.36	4.56		18.36	18.56	19.16
- Görlitzer Platz		19	41	5.01		41	19.01 21
- Wichling. Markt (Bstg 2)	3.54	24	47	07		47	07 27
- Germanenstraße		55	25	48	08	alle	48 08 28
- Schützenstraße/WSW	4.02	32	56	16	20	56	16 36
- Rudolfstraße		05	35	5.00	20	Min. 19.00	20 40
- Am Engelberg		10	40	06	26	06	26 46
- Morianstraße		14	44	12	32	12	32 52
- Hauptbahnhof  (Bstg 1)	4.18	4.48	5.17	5.37		19.17	19.37 19.57

**Bus 622****montags bis freitags**

Haltestellen	Abfahrtszeiten						
W-tal Oberbarmen Bf  (Bstg 5)	19.44	20.14	20.44		22.44	23.14	23.44 0.14
- Görlitzer Platz		49	19	49		49	19 49 19
- Wichling. Markt (Bstg 2)		54	24	54		54	24 54 24
- Germanenstraße		55	25	55	alle	55	25 55 25
- Schützenstraße/WSW	20.02	32	21.02	30	23.02	32	0.02 32
- Rudolfstraße		05	35	05	Min.	05	35 05 35
- Am Engelberg		10	40	10		10	40 10 40
- Morianstraße		14	44	14		14	44 14 44
- Hauptbahnhof  (Bstg 1)	20.18	20.48	21.18		23.18	23.48	0.18 0.48

an Hbf garantierter Anschluss an Linie 611 nach Barmen und Heckinghausen

**622****WSW**  
**W-Oberbarmen -**  
**Wichlinghausen -**  
**W-Elberfeld****622****Bus**

**Bus 622****samstags**

Haltestellen	Abfahrtszeiten							
W-tal Oberbarmen Bf  (Bstg 5)	<b>5.14</b>	<b>5.44</b>		<b>7.44</b>	<b>7.58</b>		<b>18.58</b>	<b>19.28</b>
- Görlitzer Platz	19	49		49	<b>8.03</b>		<b>19.03</b>	33
- Wichling. Markt (Bstg 2)	24	54		54	10		10	40
- Germanenstraße	25	55	alle	55	11	alle	11	41
- Schützenstraße/WSW	32	<b>6.02</b>	30	<b>8.02</b>	19	30	19	49
- Rudolfstraße	35	05	Min.	05	22	Min.	22	52
- Am Engelberg	40	10		10	28		28	58
- Morianstraße	44	14		14	34		34	<b>20.04</b>
- Hauptbahnhof  (Bstg 1)	<b>5.48</b>	<b>6.18</b>		<b>8.18</b>	<b>8.38</b>		<b>19.38</b>	<b>20.08</b>

**Bus 622****samstags**

Haltestellen	Abfahrtszeiten							
W-tal Oberbarmen Bf  (Bstg 5)	<b>19.44</b>	<b>20.14</b>	<b>20.44</b>	<b>21.14</b>		<b>23.14</b>	<b>23.44</b>	<b>0.14</b>
- Görlitzer Platz	49	19	49	19		19	49	19
- Wichling. Markt (Bstg 2)	54	24	54	24		24	54	24
- Germanenstraße	55	25	55	25	alle	25	55	25
- Schützenstraße/WSW	<b>20.02</b>	32	<b>21.02</b>	32	30	32	<b>0.02</b>	32
- Rudolfstraße	05	35	05	35	Min.	35	05	35
- Am Engelberg	10	40	10	40		40	10	40
- Morianstraße	14	44	14	44		44	14	44
- Hauptbahnhof  (Bstg 1)	<b>20.18</b>	<b>20.48</b>	<b>21.18</b>	<b>21.48</b>		<b>23.48</b>	<b>0.18</b>	<b>0.48</b>

an Hbf garantierter Anschluss an Linie 611 nach Barmen und Heckinghausen

**622****WSW**  
**W-Oberbarmen -**  
**Wichlinghausen -**  
**W-Elberfeld****622****Bus**

**Bus 622****sonn- und feiertags**

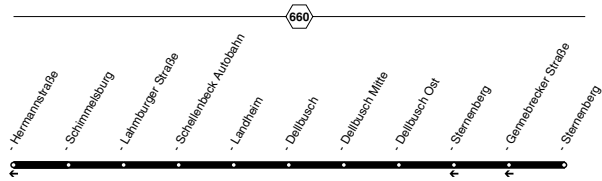
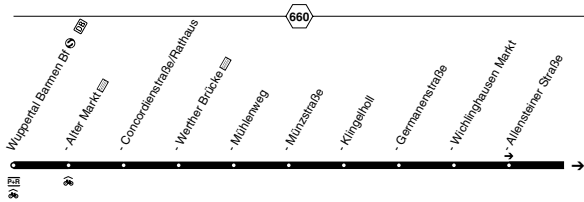
Haltestellen	Abfahrtszeiten							
	6.44 7.14		9.14 9.28		18.58 19.28			
W-tal Oberbarmen Bf  (Bstg 5)	6.44	7.14	9.14	9.28	18.58	19.28		
- Görlitzer Platz	49	19	19	33	19.03	33		
- Wichling. Markt (Bstg 2)	54	24	24	40	10	40		
- Germanenstraße	55	25	alle	25	41	alle	11	41
- Schützenstraße/WSW	7.02	32	30	32	49	30	19	49
- Rudolfstraße	05	35	Min.	35	52	Min.	22	52
- Am Engelnberg	10	40		40	58		28	58
- Morianstraße	14	44		44	10.04		34	20.04
- Hauptbahnhof  (Bstg 1)	7.18	7.48	9.48	10.08	19.38	20.08		

**Bus 622****sonn- und feiertags**

Haltestellen	Abfahrtszeiten							
	19.44 20.14		20.44 21.14		23.14 23.44		0.14	
W-tal Oberbarmen Bf  (Bstg 5)	19.44	20.14	20.44	21.14	23.14	23.44	0.14	
- Görlitzer Platz	49	19	49	19	19	49	19	
- Wichling. Markt (Bstg 2)	54	24	54	24	24	54	24	
- Germanenstraße	55	25	55	25	alle	25	55	25
- Schützenstraße/WSW	20.02	32	21.02	32	30	32	0.02	32
- Rudolfstraße	05	35	05	35	Min.	35	05	35
- Am Engelnberg	10	40	10	40		40	10	40
- Morianstraße	14	44	14	44		44	14	44
- Hauptbahnhof  (Bstg 1)	20.18	20.48	21.18	21.48	23.48	0.18	0.48	

an Hbf garantierter Anschluss an Linie 611 nach Barmen und Heckinghausen

**622****WSW**  
**W-Oberbarmen -**  
**Wichlinghausen -**  
**W-Elberfeld****622****Bus**

**Bus****624**









24.12. und 25.12. sowie 31.12. und 1.1. Verkehr nach Sonderfahrplan

**624**


**WSW**  
**W-Barmen -  
 Wichlinghausen -  
 Sternenberg  
 und zurück**

**624****Bus**

**Bus 624****montags bis freitags** →

Haltestellen		Abfahrtszeiten							
W-tal Barmen Bf  (Bstg 4)	ab								
			5.27	5.47	6.07		18.27	18.47	19.07
- Alter Markt (Bstg 3)			31	51	11		31	51	11
- Münzstraße			37	57	17		37	57	17
- Germanenstraße			41	6.01	21	alle	41	19.01	21
- Wichling. Markt (Bstg 4)	an		5.44	6.04	6.24	20	18.44	19.04	19.24
- Wichling. Markt (Bstg 4)	ab	5.25	5.45	6.05	6.25	Min.	18.45	19.05	19.25
- Schimmelsburg		27	47	07	27		47	07	27
- Dellbusch		34	54	14	34		54	14	34
- Sternenberg	an	5.37	5.57	6.17	6.37		18.57	19.17	19.37

**Bus 624****montags bis freitags** →

Haltestellen		Abfahrtszeiten							
W-tal Barmen Bf  (Bstg 4)	ab	19.27	19.47	20.07	20.37	21.07		23.37	0.07
- Alter Markt (Bstg 3)		31	51	11	40	10		40	10
- Münzstraße		37	57	17	45	15		45	15
- Germanenstraße		41	20.01	21	49	18	alle	48	18
- Wichling. Markt (Bstg 4)	an	19.44	20.04	20.24	20.52	21.21	30	23.51	0.21
- Wichling. Markt (Bstg 4)	ab	19.45	20.05	20.25	20.55	21.25	Min.	23.55	0.25
- Schimmelsburg		47	07	27	57	27		57	27
- Dellbusch		54	14	34	21.03	33		0.03	33
- Sternenberg	an	19.57	20.17	20.37	21.05	21.35		0.05	0.35

 = fährt ab Sternenberg weiter als Linie 618 nach Oberbarmen


624

**WSW** • W-Barmen -  
 Wichlinghausen -  
 Sternenberg


624

Bus

**Bus 624****samstags**

Haltestellen		Abfahrtszeiten							
W-tal Barmen Bf  (Bstg 4)	ab	5.37	6.07		8.07	8.49		18.19	18.49
- Alter Markt (Bstg 3)		40	10		10	53		23	53
- Münzstraße		45	15		15	59		29	59
- Germanenstraße		48	18	alle	18	9.03	alle	33	19.03
- Wichling. Markt (Bstg 4)	an	5.51	6.21	30	8.21	9.06	30	18.36	19.06
- Wichling. Markt (Bstg 4)	ab	5.55	6.25	Min.	8.25	9.08	Min.	18.38	19.08
- Schimmelsburg		57	27		27	10		40	10
- Dellbusch		6.03	33		33	17		47	17
- Sternenberg	an	6.05	6.35		8.35	9.20		18.50	19.20


**Bus 624****samstags**

Haltestellen		Abfahrtszeiten							
W-tal Barmen Bf  (Bstg 4)	ab	19.19	19.49	20.19	20.37	21.07		23.37	0.07
- Alter Markt (Bstg 3)		23	53	23	40	10		40	10
- Münzstraße		29	59	29	45	15		45	15
- Germanenstraße		33	20.03	33	48	18	alle	48	18
- Wichling. Markt (Bstg 4)	an	19.36	20.06	20.36	20.51	21.21	30	23.51	0.21
- Wichling. Markt (Bstg 4)	ab	19.38	20.08	20.38	20.55	21.25	Min.	23.55	0.25
- Schimmelsburg		40	10	40	57	27		57	27
- Dellbusch		47	17	47	21.03	33		0.03	33
- Sternenberg	an	19.50	20.20	20.50	21.05	21.35		0.05	0.35


 = fährt ab Sternenberg weiter als Linie 618 nach Oberbarmen

**624**
**WSW**  
**W-Barmen -**  
**Wichlinghausen -**  
**Sternenberg**
**624****Bus**

**Bus 624****sonn- und feiertags** →

Haltestellen		Abfahrtszeiten						
W-tal Barmen Bf  (Bstg 4)	ab	7.37	8.07		9.37	10.19	10.49	20.19
- Alter Markt (Bstg 3)		40	10		40	23	53	23
- Münzstraße		45	15		45	29	59	29
- Germanenstraße		48	18	alle	48	33	11.03	alle 33
- Wichling. Markt (Bstg 4)	an	7.51	8.21	30	9.51	10.36	11.06	30 20.36
- Wichling. Markt (Bstg 4)	ab	7.55	8.25	Min.	9.55	10.38	11.08	Min. 20.38
- Schimmelsburg		57	27		57	40	10	40
- Dellbusch		8.03	33		10.03	47	17	47
- Sternenberg	an	8.05	8.35		10.05	10.50	11.20	20.50

**Bus 624****sonn- und feiertags** →

Haltestellen		Abfahrtszeiten							
W-tal Barmen Bf  (Bstg 4)	ab	20.37	21.07	21.37	22.07	22.37	23.07	23.37	0.07
- Alter Markt (Bstg 3)		40	10	40	10	40	10	40	10
- Münzstraße		45	15	45	15	45	15	45	15
- Germanenstraße		48	18	48	18	48	18	48	18
- Wichling. Markt (Bstg 4)	an	20.51	21.21	21.51	22.21	22.51	23.21	23.51	0.21
- Wichling. Markt (Bstg 4)	ab	20.55	21.25	21.55	22.25	22.55	23.25	23.55	0.25
- Schimmelsburg		57	27	57	27	57	27	57	27
- Dellbusch		21.03	33	22.03	33	23.03	33	0.03	33
- Sternenberg	an	21.05	21.35	22.05	22.35	23.05	23.35	0.05	0.35

**624****W-Barmen -  
Wichlinghausen -  
Sternenberg****624****Bus**



**Bus 624****montags bis freitags**

Haltestellen		Abfahrtszeiten						
Wuppertal Sternenberg	ab	5.00	5.20		6.20			
- Dellbusch		05	25		25	6.45	7.05	19.25
- Schimmelsburg		10	30	alle	30	50	10	30
- Wichling. Markt (Bstg 2)		17	37	20	37	57	17	alle 37
- Münzstraße		21	41	Min.	41	7.01	21	20 41
- Werther Brücke (Bstg 4)		24	44		44	04	24	Min. 44
- Alter Markt (Bstg 7)		28	48		48	08	28	48
- Barmen Bf  (Bstg 4)	an	5.32	5.52		6.52	7.12	7.32	19.52


**Bus 624****montags bis freitags**

Haltestellen		Abfahrtszeiten							
Wuppertal Sternenberg	ab	19.55	20.25	20.55	21.25		22.55	23.25	23.55
- Dellbusch		59	29	59	29		59	29	59
- Schimmelsburg		20.03	33	21.03	33	alle	23.03	33	0.03
- Wichling. Markt (Bstg 2)		09	39	09	39	30	09	39	09
- Münzstraße		12	42	12	42	Min.	12	42	12
- Werther Brücke (Bstg 4)		14	44	14	44		14	44	14
- Alter Markt (Bstg 7)		18	48	18	48		18	48	18
- Barmen Bf  (Bstg 4)	an	20.22	20.52	21.22	21.52		23.22	23.52	0.22


= von Linie 618.

**624****W-SW**  
**Wichlinghausen -**  
**Sternenberg -**  
**W-Barmen****624****Bus**

**Bus 624****samstags**


Haltestellen		Abfahrtszeiten							
Wuppertal Sternenberg	ab	5.25	5.55	6.25	6.55	7.25	7.47	8.07	8.37
- Dellbusch		29	59	29	59	29	52	12	42
- Schimmelsburg		33	6.03	33	7.03	33	57	17	47
- Wichling. Markt (Bstg 2)		39	09	39	09	39	8.05	25	55
- Münzstraße		42	12	42	12	42	09	29	59
- Werther Brücke (Bstg 4)		44	14	44	14	44	12	32	9.02
- Alter Markt (Bstg 7)		48	18	48	18	48	16	36	06
- Barmen Bf  (Bstg 4)	an	5.52	6.22	6.52	7.22	7.52	8.20	8.40	9.10

**Bus 624****samstags**


Haltestellen		Abfahrtszeiten							
Wuppertal Sternenberg	ab					19.55	20.25		23.55
- Dellbusch		9.12	9.42		19.12	59	29		59
- Schimmelsburg		17	47		17	20.03	33	alle	0.03
- Wichling. Markt (Bstg 2)		25	55	alle	25	09	39	30	09
- Münzstraße		29	59	30	29	12	42	Min.	12
- Werther Brücke (Bstg 4)		32	10.02	Min.	32	14	44		14
- Alter Markt (Bstg 7)		36	06		36	18	48		18
- Barmen Bf  (Bstg 4)	an	9.40	10.10		19.40	20.22	20.52		0.22

 = von Linie 618.**624****W-Sternenberg -  
Wichlinghausen -  
W-Barmen****624****Bus**

**Bus 624****sonn- und feiertags**

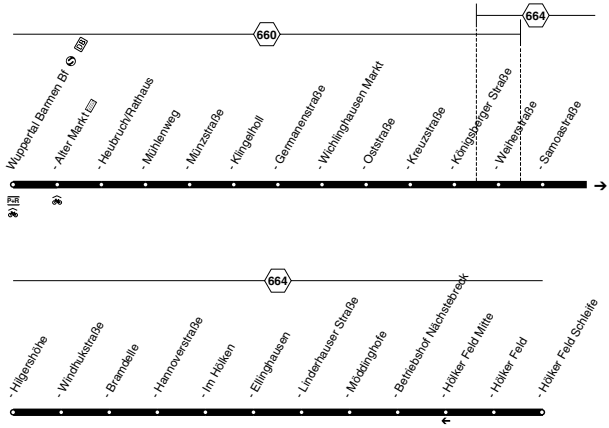
Haltestellen		Abfahrtszeiten							
Wuppertal Sternenberg	ab	7.25	7.55	8.25	8.55	9.17	9.37		19.07
- Dellbusch		29	59	29	59	22	42		12
- Schimmelsburg		33	8.03	33	9.03	27	47	alle	17
- Wichling. Markt (Bstg 2)		39	09	39	09	35	55	30	25
- Münzstraße		42	12	42	12	39	59	Min.	29
- Werther Brücke (Bstg 4)		44	14	44	14	42	10.02		32
- Alter Markt (Bstg 7)		48	18	48	18	46	06		36
- Barmen Bf  (Bstg 4)	an	7.52	8.22	8.52	9.22	9.50	10.10		19.40

**Bus 624****sonn- und feiertags**

Haltestellen		Abfahrtszeiten							
Wuppertal Sternenberg	ab	19.55	20.25	20.55	21.25		22.55	23.25	23.55
- Dellbusch		59	29	59	29		59	29	59
- Schimmelsburg		20.03	33	21.03	33	alle	23.03	33	0.03
- Wichling. Markt (Bstg 2)		09	39	09	39	30	09	39	09
- Münzstraße		12	42	12	42	Min.	12	42	12
- Werther Brücke (Bstg 4)		14	44	14	44		14	44	14
- Alter Markt (Bstg 7)		18	48	18	48		18	48	18
- Barmen Bf  (Bstg 4)	an	20.22	20.52	21.22	21.52		23.22	23.52	0.22

**624****W-SW • Sternenberg -  
Wichlinghausen -  
W-Barmen****624****Bus**

Bus **632**




24.12. und 25.12. sowie 31.12. und 1.1. Verkehr nach Sonderfahrplan

**WSW**  
**632**











**W-Barmen -  
Wichlinghausen -  
W-Nächstebreck -  
Hölker Feld**

**632**  
**Bus**

**Bus 632****montags bis freitags** →

Haltestellen	Abfahrtszeiten							
W-tal Barmen Bf  (Bstg 4)	4.44	5.04	5.17	5.37		19.37	19.57	20.24
- Alter Markt (Bstg 8)	48	08	22	42		42	20.02	28
- Münzstraße	52	12	27	47		47	07	32
- Wichling. Markt (Bstg 1)	59	19	34	54	alle	54	14	39
- Königsberger Straße	5.02	22	37	57	20	57	17	42
- Weiherstraße	06	26	42	6.02	Min.	20.02	22	46
- Hannoverstraße	11	31	48	08		08	28	51
- Betriebshof Nächstebreck	16	36	54	14		14	34	56
- Hölker Feld Schleife	5.18	5.38	5.57	6.17		20.17	20.37	20.58

**Bus 632****montags bis freitags** →

Haltestellen	Abfahrtszeiten							
W-tal Barmen Bf  (Bstg 4)								
W-tal Barmen Bf  (Bstg 4)	20.54	21.24	21.54	22.24	22.54	23.24	23.54	0.24
- Alter Markt (Bstg 8)	58	28	58	28	58	28	58	28
- Münzstraße	21.02	32	22.02	32	23.02	32	0.02	32
- Wichling. Markt (Bstg 1)	09	39	09	39	09	39	09	39
- Königsberger Straße	12	42	12	42	12	42	12	42
- Weiherstraße	16	46	16	46	16	46	16	46
- Hannoverstraße	21	51	21	51	21	23.51	0.21	0.51
- Betriebshof Nächstebreck	26	56	26	56	26			
- Hölker Feld Schleife	21.28	21.58	22.28	22.58	23.28			

 an Weiherstr. garantierter Anschluss an Linie 602 nach Schmiedestr. bzw. Haßlingh.**632****W-Barmen -  
Wichlinghausen -  
W-Nächstebreck -  
Hölker Feld****632****Bus**

**Bus 632****samstags**

Haltestellen	Abfahrtszeiten						
W-tal Barmen Bf  (Bstg 4)	4.54	5.24		8.24	8.34	9.04	20.04
- Alter Markt (Bstg 8)	58	28		28	39	09	09
- Münzstraße	5.02	32		32	44	14	14
- Wichling. Markt (Bstg 1)	09	39	alle	39	51	21	alle 21
- Königsberger Straße	12	42	30	42	54	24	30 24
- Weiherstraße	16	46	Min.	46	58	28	Min. 28
- Hannoverstraße	21	51		51	9.04	34	34
- Betriebshof Nächstebreck	26	56		56	09	39	39
- Hölker Feld Schleife	5.28	5.58		8.58	9.11	9.41	20.41

**Bus 632****samstags**

Haltestellen	Abfahrtszeiten							
W-tal Barmen Bf  (Bstg 4)	20.24	20.54	21.24		22.54	23.24	23.54	0.24
- Alter Markt (Bstg 8)	28	58	28		58	28	58	28
- Münzstraße	32	21.02	32		23.02	32	0.02	32
- Wichling. Markt (Bstg 1)	39	09	39	alle	09	39	09	39
- Königsberger Straße	42	12	42	30	12	42	12	42
- Weiherstraße	46	16	46	Min.	16	46	16	46
- Hannoverstraße	51	21	51		21	23.51	0.21	0.51
- Betriebshof Nächstebreck	56	26	56		26			
- Hölker Feld Schleife	20.58	21.28	21.58		23.28			

an Weiherstr. garantierter Anschluss an Linie 602 nach Schmiedestr. bzw. Haßlingh.

**632****WSW**
**W-Barmen -  
Wichlinghausen -  
W-Nächstebreck -  
Hölker Feld**
**632****Bus**

**Bus 632****sonn- und feiertags**

Haltestellen	Abfahrtszeiten						
W-tal Barmen Bf  (Bstg 4)	6.54	7.24		9.54	10.04	10.34	20.04
- Alter Markt (Bstg 8)	58	28		58	09	39	09
- Münzstraße	7.02	32		10.02	14	44	14
- Wichling. Markt (Bstg 1)	09	39	alle	09	21	51	alle
- Königsberger Straße	12	42	30	12	24	54	30
- Weiherstraße	16	46	Min.	16	28	58	Min.
- Hannoverstraße	21	51		21	34	11.04	34
- Betriebshof Nächstebreck	26	56		26	39	09	39
- Hölker Feld Schleife	7.28	7.58		10.28	10.41	11.11	20.41


**Bus 632****sonn- und feiertags**

Haltestellen	Abfahrtszeiten							
W-tal Barmen Bf  (Bstg 4)	20.24	20.54	21.24		22.54	23.24	23.54	0.24
- Alter Markt (Bstg 8)	28	58	28		58	28	58	28
- Münzstraße	32	21.02	32		23.02	32	0.02	32
- Wichling. Markt (Bstg 1)	39	09	39	alle	09	39	09	39
- Königsberger Straße	42	12	42	30	12	42	12	42
- Weiherstraße	46	16	46	Min.	16	46	16	46
- Hannoverstraße	51	21	51		21	23.51	0.21	0.51
- Betriebshof Nächstebreck	56	26	56		26			
- Hölker Feld Schleife	20.58	21.28	21.58		23.28			


an Weiherstr. garantierter Anschluss an Linie 602 nach Schmiedestr. bzw. Haßlingh.

**632****W-Barmen -  
Wichlinghausen -  
W-Nächstebreck -  
Hölker Feld****632****Bus**

**Bus 632****montags bis freitags**

Haltestellen	Abfahrtszeiten								
Wuppertal Hölker Feld Schleife								5.23	19.03
- Betriebshof Nächstebreck								25	05
- Hannoverstraße	3.39	4.09	4.30	4.50	5.10			30	10
- Weiherstraße	46	16	39	59	19			39	19
- Kreuzstraße	48	18	42	5.02	22			42	22
- Wichling. Markt (Bstg 2)	3.52	24	47	07	27			47	27
- Münzstraße								51	31
- Alter Markt (Bstg 9)								57	37
- Barmen Bf  (Bstg 4)		4.35	5.00	5.20	5.40	6.00			19.40

**Bus 632****montags bis freitags**

Haltestellen	Abfahrtszeiten									
Wuppertal Hölker Feld Schleife	19.31	20.01	20.31	21.01				22.31	23.01	23.31
- Betriebshof Nächstebreck	33	03	33	03				33	03	33
- Hannoverstraße	37	07	37	07				37	07	37
- Weiherstraße	46	16	46	16		alle		46	16	46
- Kreuzstraße	48	18	48	18		30		48	18	48
- Wichling. Markt (Bstg 2)	54	24	54	24		Min.		54	24	54
- Münzstraße	57	27	57	27				57	27	57
- Alter Markt (Bstg 9)	20.02	32	21.02	32				23.02	32	0.02
- Barmen Bf  (Bstg 4)	20.05	20.35	21.05	21.35				23.05	23.35	0.05

**632**
**WSW**  
**Hölker Feld -**  
**W-Nächstebreck -**  
**Wichlinghausen -**  
**W-Barmen**
**632****Bus**



**Bus 632****samstags**

Haltestellen	Abfahrtszeiten					
Wuppertal Hölker Feld Schleife	<b>5.31</b>		<b>7.31</b>	<b>7.48</b>		<b>18.48 19.18</b>
- Betriebshof Nächstebreck		33		33 50		50 20
- Hannoverstraße	<b>5.07</b>	37		37 54		54 24
- Weiherstraße	16	46	alle	46 <b>8.03</b> alle		<b>19.03</b> 33
- Kreuzstraße	18	48	30	48 05	30	05 35
- Wichling. Markt (Bstg 2)	24	54	Min.	54 10	Min.	10 40
- Münzstraße	27	57		57 14		14 44
- Alter Markt (Bstg 9)	32	<b>6.02</b>		<b>8.02</b> 19		19 49
- Barmen Bf  (Bstg 4)	<b>5.35</b>	<b>6.05</b>		<b>8.05 8.22</b>		<b>19.22 19.52</b>

**Bus 632****samstags**


Haltestellen	Abfahrtszeiten					
Wuppertal Hölker Feld Schleife	<b>19.31</b>	<b>20.01</b>	<b>20.31</b>	<b>21.01</b>		<b>22.31 23.01 23.31</b>
- Betriebshof Nächstebreck	33	03	33	03		33 03 33
- Hannoverstraße	37	07	37	07		37 07 37
- Weiherstraße	46	16	46	16	alle	46 16 46
- Kreuzstraße	48	18	48	18	30	48 18 48
- Wichling. Markt (Bstg 2)	54	24	54	24	Min.	54 24 54
- Münzstraße	57	27	57	27		57 27 57
- Alter Markt (Bstg 9)	<b>20.02</b>	32	<b>21.02</b>	32		<b>23.02</b> 32 <b>0.02</b>
- Barmen Bf  (Bstg 4)	<b>20.05</b>	<b>20.35</b>	<b>21.05</b>	<b>21.35</b>		<b>23.05 23.35 0.05</b>

**632****WSW**


Hölker Feld -  
W-Nächstebreck -  
Wichlinghausen -  
W-Barmen

**632****Bus**

**Bus 632****sonn- und feiertags**

Haltestellen	Abfahrtszeiten						
Wuppertal Hölker Feld Schleife			7.31		9.01	9.18	19.18
- Betriebshof Nächstebreck			33		03	20	20
- Hannoverstraße	6.37	7.07	37		07	24	24
- Weiherstraße	46	16	46	alle	16	33	alle 33
- Kreuzstraße	48	18	48	30	18	35	30 35
- Wichling. Markt (Bstg 2)	54	24	54	Min.	24	40	Min. 40
- Münzstraße	57	27	57		27	44	44
- Alter Markt (Bstg 9)	7.02	32	8.02		32	49	49
- Barmen Bf  (Bstg 4)	7.05	7.35	8.05		9.35	9.52	19.52

**Bus 632****sonn- und feiertags**

Haltestellen	Abfahrtszeiten						
Wuppertal Hölker Feld Schleife	19.31	20.01	20.31	21.01		22.31	23.01 23.31
- Betriebshof Nächstebreck	33	03	33	03		33	03 33
- Hannoverstraße	37	07	37	07		37	07 37
- Weiherstraße	46	16	46	16	alle	46	16 46
- Kreuzstraße	48	18	48	18	30	48	18 48
- Wichling. Markt (Bstg 2)	54	24	54	24	Min.	54	24 54
- Münzstraße	57	27	57	27		57	27 57
- Alter Markt (Bstg 9)	20.02	32	21.02	32		23.02	32 0.02
- Barmen Bf  (Bstg 4)	20.05	20.35	21.05	21.35		23.05	23.35 0.05

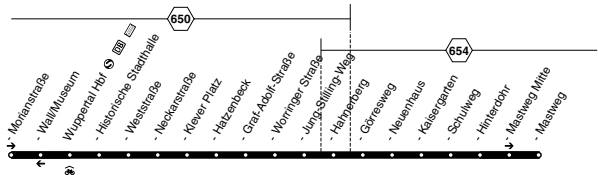
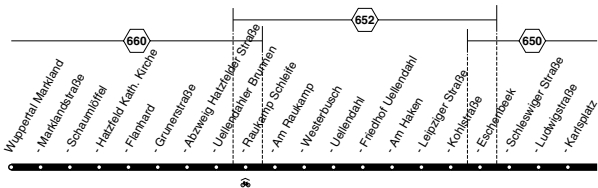
**632****WSW**

Hölker Feld -  
W-Nächstebreck -  
Wichlinghausen -  
W-Barmen

**632****Bus**

Bus

635



24.12. und 25.12. sowie 31.12. und 1.1. Verkehr nach Sonderfahrplan

Der Fahrplan dieser Linie enthält ein teilweise reduziertes Fahrtenangebot wegen anhaltenden Personalmancaels.


635

W-Hatzfeld - Uellendahl -  
Eiberfeld - Hahnerberg -  
W-Cronenfeld - Mastweg  
und zurück


635

Bus

**Bus 635****montags bis freitags**

Haltestellen	Abfahrtszeiten							
Wuppertal Markland	3.54	4.24	4.54	5.14		7.54	8.14	8.34
- Grunerstraße (Bstg 1)	57	27	59	19		59	19	39
- Raukamp Schleife (Bstg 1)	4.02	4.31	5.06	26		8.06	26	46
- Friedhof Uellendahl	05		09	29	alle	09	29	49
- Eschenbeek	10		16	36	20	16	36	56
- Hauptbahnhof  (Bstg 3)	4.18		28	48	Min.	28	48	9.08
- Hahnerberg (Bstg 3)			46	6.06		46	9.06	26
- Kaisergarten			51	11		51	11	31
- Mastweg			5.58	6.18		8.58	9.18	9.38

**Bus 635****montags bis freitags**

Haltestellen	Abfahrtszeiten							
Wuppertal Markland	8.54	9.24	9.54		18.24	18.54		19.24
- Grunerstraße (Bstg 1)	59	29	59		29	59		29
- Raukamp Schleife (Bstg 1)	9.06	36	10.06		36	19.06		36
- Friedhof Uellendahl	09	39	09	alle	39	09		39
- Eschenbeek	16	46	16	30	46	16		46
- Hauptbahnhof  (Bstg 3)	28	58	28	Min.	58	28	19.46	19.56
- Hahnerberg (Bstg 3)	46	10.16	46		19.16	46	20.05	
- Kaisergarten	51	21	51		21	51	10	
- Mastweg	9.58	10.28	10.58		19.28	19.58	20.17	

**635****W-SW  
W-Hatzfeld - Uellendahl -  
Elberfeld - Hahnerberg -  
W-Cronenfeld - Mastweg****635****Bus**

**Bus 635****montags bis freitags**


Haltestellen	Abfahrtszeiten			
Wuppertal Markland	19.51	20.21	20.51	0.21
- Grunerstraße (Bstg 1)	54	24	54	24
- Raukamp Schleife (Bstg 1)	19.58	20.28	20.58	0.28
- Friedhof Uellendahl				
- Eschenbeek				usw. bis
- Hauptbahnhof  (Bstg 3)		20.12	20.42	23.42
- Hahnerberg (Bstg 3)		29	59	59
- Kaisergarten		33	21.03	0.03
- Mastweg		20.39	21.09	0.09

**Bus 635****samstags**






Haltestellen	Abfahrtszeiten				
Wuppertal Markland	5.21	5.51	6.21	6.51	7.21
- Grunerstraße (Bstg 1)	24	54	24	54	24
- Raukamp Schleife (Bstg 1)	5.28	5.58	6.28	6.58	7.28
- Friedhof Uellendahl					
- Eschenbeek					
- Hauptbahnhof  (Bstg 3)		5.42	6.12	6.42	
- Hahnerberg (Bstg 3)		59	29	59	
- Kaisergarten		6.03	33	7.03	
- Mastweg		6.09	6.39	7.09	

 = Haltestelle Raukamp Schleife: Anschluss an Linie 625 nach Hauptbahnhof**635****WSW**  
**W-Hatzfeld - Uellendahl -  
Elberfeld - Hahnerberg -  
W-Cronenfeld - Mastweg****635****Bus**

**Bus 635****samstags**

Haltestellen	Abfahrtszeiten				
Wuppertal Markland			7.59	8.29	18.59 19.29
- Grunerstraße (Bstg 1)			8.04	34	19.04 34
- Raukamp Schleife (Bstg 1)			11	41	11 41
- Friedhof Uellendahl			14	44	alle 14 44
- Eschenbeek			20	50	30 20 50
- Hauptbahnhof  (Bstg 3)	7.12	7.42	8.12	30	9.00 Min. 30 19.59
- Hahnerberg (Bstg 3)	29	59	29	48	18 48
- Kaisergarten	33	8.03	33	53	23 53
- Mastweg	7.39	8.09	8.39	8.59	9.29 19.59

**Bus 635****samstags**

Haltestellen	Abfahrtszeiten				
					
Wuppertal Markland	19.51	20.21	20.51		0.21
- Grunerstraße (Bstg 1)	54	24	54		24
- Raukamp Schleife (Bstg 1)	19.58	20.28	20.58		0.28
- Friedhof Uellendahl				usw.	
- Eschenbeek				bis	
- Hauptbahnhof  (Bstg 3)			20.12	20.42	23.42
- Hahnerberg (Bstg 3)			29	59	59
- Kaisergarten			33	21.03	0.03
- Mastweg			20.39	21.09	0.09

**I** = Haltestelle Raukamp Schleife: Anschluss an Linie 625 nach Hauptbahnhof**635****W-SW  
W-Hatzfeld - Uellendahl -  
Elberfeld - Hahnerberg -  
W-Cronenfeld - Mastweg****635****Bus**

**Bus 635****sonn- und feiertags**


Haltestellen	Abfahrtszeiten			
	<b>I</b>	<b>I</b>	<b>I</b>	<b>I</b>
Wuppertal Markland	7.21	7.51	8.21	8.51
- Grunerstraße (Bstg 1)	24	54	24	54
- Raukamp Schleife (Bstg 1)	7.28	7.58	8.28	8.58
- Friedhof Uellendahl				
- Eschenbeek				
- Hauptbahnhof <b>S</b> (Bstg 3)	7.12	7.42	8.12	8.42
- Hahnerberg (Bstg 3)	29	59	29	59
- Kaisergarten	33	8.03	33	9.03
- Mastweg	7.39	8.09	8.39	9.09

**Bus 635****sonn- und feiertags**


Haltestellen	Abfahrtszeiten					
Wuppertal Markland		9.29	9.59		18.29	18.59 19.29
- Grunerstraße (Bstg 1)		34	10.04		34	19.04 34
- Raukamp Schleife (Bstg 1)		41	11		41	11 41
- Friedhof Uellendahl		44	14	alle	44	14 44
- Eschenbeek		50	20	30	50	20 50
- Hauptbahnhof <b>S</b> (Bstg 3)	9.12	9.42	10.00	30	Min. 19.00	30 19.59
- Hahnerberg (Bstg 3)	29	59	18	48		18 48
- Kaisergarten	33	10.03	23	53		23 53
- Mastweg	9.39	10.09	10.29	10.59		19.29 19.59

**I** = Haltestelle Raukamp Schleife: Anschluss an Linie 625 nach Hauptbahnhof**635****WSW**  
**W-Hatzfeld - Uellendahl -  
Elberfeld - Hahnerberg -  
W-Cronenfeld - Mastweg****635****Bus**

**Bus 635****sonn- und feiertags**

Haltestellen	Abfahrtszeiten			
	<b>1</b>	<b>1</b>	<b>1</b>	<b>1</b>
Wuppertal Markland	19.51	20.21	20.51	0.21
- Grunerstraße (Bstg 1)	54	24	54	24
- Raukamp Schleife (Bstg 1)	19.58	20.28	20.58	0.28
- Friedhof Uellendahl				usw.
- Eschenbeek				bis
- Hauptbahnhof  (Bstg 3)		20.12	20.42	23.42
- Hahnerberg (Bstg 3)		29	59	59
- Kaisergarten		33	21.03	0.03
- Mastweg		20.39	21.09	0.09


**1** = Haltestelle Raukamp Schleife: Anschluss an Linie 625 nach Hauptbahnhof**Bus 635****montags bis freitags**

Haltestellen	Abfahrtszeiten			
	<b>1</b>	<b>1</b>	<b>1</b>	<b>1</b>
Wuppertal Mastweg	4.55	5.25	5.55	9.35
- Kaisergarten	5.00	30	6.00	40
- Hahnerberg (Bstg 1)	04	34	04	44
- Klever Platz	11	41	11	alle 51
- Hauptbahnhof  (Bstg 2)	5.02	22	5.42	5.50
- Friedhof Uellendahl	18	38	58	18
- Raukamp Schleife (Bstg 4)	25	45	6.05	25
- Grunerstraße (Bstg 2)	28	48	08	28
- Markland	5.35	5.55	6.15	6.35
				6.55
				10.35


**635**
**W-Hatzfeld - Uellendahl -  
 Elberfeld - Hahnerberg -  
 W-Cronenfeld - Mastweg  
 und zurück**
**635****Bus**



**Bus 635****montags bis freitags**


Haltestellen	Abfahrtszeiten							
Wuppertal Mastweg	10.05	10.35	11.05	11.35		18.35	19.05	19.35
- Kaisergarten	10	40	10	40		40	10	40
- Hahnerberg (Bstg 1)	14	44	14	44		44	14	44
- Klever Platz	21	51	21	51	alle	51	21	51
- Hauptbahnhof  (Bstg 2)	32	11.02	32	12.02	30	19.02	32	20.02
- Friedhof Uellendahl	48	18	48	18	Min.	18	48	18
- Raukamp Schleife (Bstg 4)	55	25	55	25		25	55	20.23
- Grunerstraße (Bstg 2)	58	28	58	28		28	58	
- Markland	11.05	11.35	12.05	12.35		19.35	20.05	

**Bus 635****montags bis freitags**


Haltestellen	Abfahrtszeiten							
Wuppertal Mastweg	19.57		20.27		20.57		23.57	
- Kaisergarten	20.01		31		21.01		0.01	
- Hahnerberg (Bstg 1)	05		35		05		05	
- Klever Platz	10		40		10	usw.	10	
- Hauptbahnhof  (Bstg 2)	20.18		20.48		21.18	bis	0.18	
- Friedhof Uellendahl								
- Raukamp Schleife (Bstg 4)		20.31		21.01				0.31
- Grunerstraße (Bstg 2)		34		04				34
- Markland		20.39		21.09				0.39

**635****WSW • Mastweg - W-Cronenfeld -  
Hahnerberg - Eiberfeld -  
Uellendahl - W-Hatzfeld****635****Bus**

**Bus 635****samstags**


Haltestellen	Abfahrtszeiten			
Wuppertal Mastweg	5.27	5.57	7.27	
- Kaisergarten	31	6.01	31	
- Hahnerberg (Bstg 1)	35	05	35	
- Klever Platz	40	10	40 usw.	
- Hauptbahnhof  (Bstg 2)	5.48	6.18	7.48 bis	
- Friedhof Uellendahl				
- Raukamp Schleife (Bstg 4)	5.31	6.01	8.01	8.31
- Grunerstraße (Bstg 2)	34	04	04	34
- Markland	5.39	6.09	8.09	8.39

**Bus 635****samstags**


Haltestellen	Abfahrtszeiten							
Wuppertal Mastweg	8.02	8.32	9.02	9.32	18.32	19.02	19.32	
- Kaisergarten	07	37	07	37	37	07	37	
- Hahnerberg (Bstg 1)	11	41	11	41	41	11	41	
- Klever Platz	17	47	17	47	47	17	47	
- Hauptbahnhof  (Bstg 2)	28	58	28	58	30	58	28	58
- Friedhof Uellendahl	43	9.13	43	10.13	Min.	19.13	43	20.13
- Raukamp Schleife (Bstg 4)	50	20	50	20		20	50	20
- Grunerstraße (Bstg 2)	53	23	53	23		23	53	23
- Markland	8.59	9.29	9.59	10.29		19.29	19.59	20.29

**635**
**WSW** • Mastweg - W-Cronenfeld -  
 Hahnerberg - Eiberfeld -  
 Uellendahl - W-Hatzfeld
**635****Bus**

**Bus 635****samstags**


Haltestellen	Abfahrtszeiten			
Wuppertal Mastweg	19.57	20.27	20.57	23.57
- Kaisergarten	20.01	31	21.01	0.01
- Hahnerberg (Bstg 1)	05	35	05	05
- Klever Platz	10	40	10	10 usw.
- Hauptbahnhof  (Bstg 2)	20.18	20.48	21.18	0.18 bis
- Friedhof Uellendahl				
- Raukamp Schleife (Bstg 4)	20.31	21.01		0.31
- Grunerstraße (Bstg 2)	34	04		34
- Markland	20.39	21.09		0.39

**Bus 635****sonn- und feiertags**


Haltestellen	Abfahrtszeiten			
Wuppertal Mastweg	6.57	7.27	7.57	8.57
- Kaisergarten	7.01	31	8.01	9.01
- Hahnerberg (Bstg 1)	05	35	05	05
- Klever Platz	10	40	10	10 usw.
- Hauptbahnhof  (Bstg 2)	7.18	7.48	8.18	9.18 bis
- Friedhof Uellendahl				
- Raukamp Schleife (Bstg 4)	7.31	8.01		9.31
- Grunerstraße (Bstg 2)	34	04		34
- Markland	7.39	8.09		9.39

**635**
**WSW** • Mastweg - W-Cronenfeld -  
 Hahnerberg - Eiberfeld -  
 Uellendahl - W-Hatzfeld
**635****Bus**

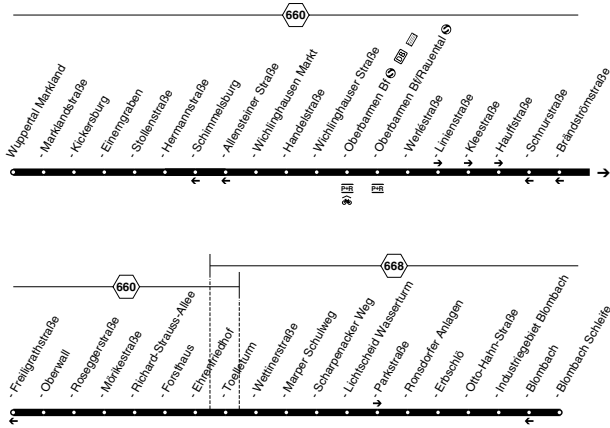
**Bus 635****sonn- und feiertags**

Haltestellen	Abfahrtszeiten							
Wuppertal Mastweg	9.32	10.02	10.32		18.32	19.02	19.32	
- Kaisergarten	37	07	37		37	07	37	
- Hahnerberg (Bstg 1)	41	11	41		41	11	41	
- Klever Platz	47	17	47	alle	47	17	47	
- Hauptbahnhof  (Bstg 2)	58	28	58	30	58	28	58	
- Friedhof Uellendahl		10.13	43	11.13	Min.	19.13	43	20.13
- Raukamp Schleife (Bstg 4)	10.01	20	50	20		20	50	20
- Grunerstraße (Bstg 2)	04	23	53	23		23	53	23
- Markland	10.09	10.29	10.59	11.29		19.29	19.59	20.29

**Bus 635****sonn- und feiertags**

Haltestellen	Abfahrtszeiten						
Wuppertal Mastweg	19.57		20.27		20.57		23.57
- Kaisergarten	20.01		31		21.01		0.01
- Hahnerberg (Bstg 1)	05		35		05		05
- Klever Platz	10		40		10	usw.	10
- Hauptbahnhof  (Bstg 2)	20.18		20.48		21.18	bis	0.18
- Friedhof Uellendahl							
- Raukamp Schleife (Bstg 4)			20.31		21.01		0.31
- Grunerstraße (Bstg 2)			34		04		34
- Markland			20.39		21.09		0.39

**635****WSW • Mastweg - W-Cronenfeld -  
Hahnerberg - Eiberfeld -  
Uellendahl - W-Hatzfeld****635****Bus**

**Bus****646**

24.12. und 25.12. sowie 31.12. und 1.1. Verkehr nach Sonderfahrplan

**646**

**WSW** • Markland -  
W-Wichlinghausen -  
Oberbarmen -  
Lichtenplatz - Blombach

**646****Bus**

**Bus 646****montags bis freitags**



Haltestellen		Abfahrtszeiten						
Wuppertal Markland		4.45	5.05		6.25	6.45	7.05	10.45
- Wichling. Markt (Bstg 3)		58	18		38	58	18	alle 58
- Oberbarmen Bf  (Bstg 6)		an 5.04	5.24		6.44	7.04	7.24	20 11.04
- Oberbarmen Bf  (Bstg 6)		ab 5.05	5.25	alle	6.45	7.05	7.25	Min. 11.05
- Oberwall		13	33	20	53	13	33	13
- Toelleturm		21	41	Min.	7.01	21	7.41	11.21
- Parkstraße		an 5.29	5.49		7.09	7.29		
- Parkstraße		ab 5.34	5.54		7.14	7.34		
- Blombach Schleife		5.40	6.00		7.20	7.40		

**Bus 646****montags bis freitags**









Haltestellen		Abfahrtszeiten							
Wuppertal Markland		11.05	11.25	11.45		14.45	15.05	15.25	15.45
- Wichling. Markt (Bstg 3)		18	38	58		58	18	38	58
- Oberbarmen Bf  (Bstg 6)		an 11.24	11.44	12.04		15.04	15.24	15.44	16.04
- Oberbarmen Bf  (Bstg 6)		ab 11.25	11.45	12.05	alle	15.05	15.25	15.45	16.05
- Oberwall		33	53	13	20	13	33	53	13
- Toelleturm		11.41	12.01	21	Min.	21	41	16.01	16.21
- Parkstraße		an	12.09	12.29		15.29	15.49	16.09	
- Parkstraße		ab	12.14	12.34		15.34	15.54	16.14	
- Blombach Schleife			12.20	12.40		15.40	16.00	16.20	

**646****Markland -  
W-Wichlinghausen -  
Oberbarmen -  
Lichtenplatz - Blombach****646****Bus**

**Bus 646****montags bis freitags**

Haltestellen		Abfahrtszeiten							
Wuppertal Markland		16.05	16.25	16.45	17.05		18.45	19.05	19.43
- Wichling. Markt (Bstg 3)		18	38	58	18	alle	58	18	54
- Oberbarmen Bf  (Bstg 6)	an	16.24	16.44	17.04	17.24	20	19.04	19.24	19.59
- Oberbarmen Bf  (Bstg 6)	ab	16.25	16.45	17.05	17.25	Min.	19.05	19.25	20.04
- Oberwall		33	53	13	33		13	33	11
- Toelleturm		16.41	17.01	17.21	17.41		19.21	19.41	20.18
- Parkstraße	an								
- Parkstraße	ab								
- Blombach Schleife									

**Bus 646****montags bis freitags**

Haltestellen		Abfahrtszeiten							
Wuppertal Markland									
Wuppertal Markland		20.13	20.43	21.13		22.43	23.13	23.43	0.13
- Wichling. Markt (Bstg 3)		24	54	24	alle	54	24	54	24
- Oberbarmen Bf  (Bstg 6)	an	20.29	20.59	21.29	30	22.59	23.29	23.59	0.29
- Oberbarmen Bf  (Bstg 6)	ab	20.34	21.04	21.34	Min.	23.04	23.34	0.04	
- Oberwall		41	11	41		11	41	11	
- Toelleturm		20.48	21.18	21.48		23.18	23.48	0.18	
- Parkstraße	an								
- Parkstraße	ab								
- Blombach Schleife									

 an Toelleturm garantierter Anschluss an Linie 640 nach Ronsdorf**646****Wuppertal - Markland -  
W-Wichlinghausen -  
Oberbarmen -  
Lichtenplatz - Blombach****646****Bus**

**Bus 646****samstags**

Haltestellen		Abfahrtszeiten							
Wuppertal Markland		5.43	6.13		7.43	8.01		18.31	19.01
- Wichling. Markt (Bstg 3)		54	24	alle	54	12	alle	42	12
- Oberbarmen Bf  (Bstg 6)	an	5.59	6.29	30	7.59	8.18	30	18.48	19.18
- Oberbarmen Bf  (Bstg 6)	ab		6.34	Min.	8.04	8.19	Min.	18.49	19.19
- Oberwall			41		11	27		57	27
- Toelleturm			6.48		8.18	8.35		19.05	19.35
- Parkstraße	an								
- Parkstraße	ab								
- Blombach Schleife									

**Bus 646****samstags**

Haltestellen		Abfahrtszeiten							
Wuppertal Markland		19.43							0.13
- Wichling. Markt (Bstg 3)		54	24	54	24	alle	24	54	24
- Oberbarmen Bf  (Bstg 6)	an	19.59	20.29	20.59	21.29	30	23.29	23.59	0.29
- Oberbarmen Bf  (Bstg 6)	ab	20.04	20.34	21.04	21.34	Min.	23.34	0.04	
- Oberwall		11	41	11	41		41	11	
- Toelleturm		20.18	20.48	21.18	21.48		23.48	0.18	
- Parkstraße	an								
- Parkstraße	ab								
- Blombach Schleife									

an Toelleturm garantierter Anschluss an Linie 640 nach Ronsdorf

**646****W-SW**  
**Markland -**  
**W-Wichlinghausen -**  
**Oberbarmen -**  
**Lichtenplatz - Blombach****646****Bus**



**Bus 646****sonn- und feiertags**

Haltestellen		Abfahrtszeiten							
Wuppertal Markland		7.13		8.43	9.13	9.31		18.31	19.01
- Wichling. Markt (Bstg 3)		24	alle	54	24	42	alle	42	12
- Oberbarmen Bf  (Bstg 6)		an 7.29	30	8.59	9.29	9.48	30	18.48	19.18
- Oberbarmen Bf  (Bstg 6)		ab 7.34	Min.	9.04	9.34	9.49	Min.	18.49	19.19
- Oberwall		41		11	41	57		57	27
- Toelleturm		7.48		9.18	9.48	10.05		19.05	19.35
- Parkstraße									
- Parkstraße									
- Blombach Schleife									

**Bus 646****sonn- und feiertags**

Haltestellen		Abfahrtszeiten												
Wuppertal Markland		19.43		20.13		20.43		21.13			23.13		23.43	0.13
- Wichling. Markt (Bstg 3)		54	24	54	24	alle	24	54	24					
- Oberbarmen Bf  (Bstg 6)		an 19.59	20.29	20.59	21.29	30	23.29	23.59	0.29					
- Oberbarmen Bf  (Bstg 6)		ab 20.04	20.34	21.04	21.34	Min.	23.34	0.04						
- Oberwall		11	41	11	41		41	11						
- Toelleturm		20.18	20.48	21.18	21.48		23.48	0.18						
- Parkstraße														
- Parkstraße														
- Blombach Schleife														

an Toelleturm garantierter Anschluss an Linie 640 nach Ronsdorf

**646****W-Markland -  
Oberbarmen -  
Lichtenplatz - Blombach****646****Bus**

**Bus 646****montags bis freitags**

Haltestellen		Abfahrtszeiten						
Wuppertal Blombach Schleife				6.00	6.20	6.40	7.00	7.20
- Lichtscheid Wasserturm				11	31	51	11	31
- Toelleturm		5.12	5.42	16	36	56	16	36
- Richard-Strauss-Allee		15	45	19	39	59	19	39
- Brändströmstraße		20	50	24	44	7.04	24	44
- Oberbarmen Bf (Bstg 5)	an	5.28	5.58	6.33	6.53	7.13	7.33	7.53
- Oberbarmen Bf (Bstg 5)	ab	5.34	5.59	6.14	6.34	6.54	7.14	7.34
- Wichling. Markt (Bstg 4)		45	6.10	25	45	7.05	25	45
- Markland		5.54	6.19	6.36	6.56	7.16	7.36	7.56
							8.05	8.16

**Bus 646****montags bis freitags**

Haltestellen		Abfahrtszeiten					
Wuppertal Blombach Schleife				12.20		16.00	16.20
- Lichtscheid Wasserturm				31		11	31
- Toelleturm		7.56	11.56	12.16	36	16	36
- Richard-Strauss-Allee		59	59	19	39	alle	19
- Brändströmstraße		8.04	alle	12.04	24	44	20
- Oberbarmen Bf (Bstg 5)	an	8.13	20	12.13	12.33	12.53	Min. 16.33
- Oberbarmen Bf (Bstg 5)	ab	8.14	Min.	12.14	12.34	12.54	16.34
- Wichling. Markt (Bstg 4)		25	25	45	13.05	45	17.05
- Markland		8.36	12.36	12.56	13.16	16.56	17.16

**646**
**WSW**  
**Blombach - Lichtenplatz -**  
**Oberbarmen -**  
**W-Wichlinghausen -**  
**Markland**
**646****Bus**

**Bus 646****montags bis freitags**

Haltestellen		Abfahrtszeiten							
Wuppertal Blombach Schleife									
- Lichtscheid Wasserturm									
- Toelleturm		16.56	17.16	17.36	17.56		19.16	19.36	
- Richard-Strauss-Allee		59	19	39	59		19	39	
- Brändströmstraße		17.04	24	44	18.04	alle	24	44	
- Oberbarmen Bf	Ⓢ (Bstg 5) an	17.13	17.33	17.53	18.13	20	19.33	19.53	
- Oberbarmen Bf	Ⓢ (Bstg 5) ab	17.14	17.34	17.54	18.14	Min.	19.34	19.54	20.15
- Wichling. Markt (Bstg 4)		25	45	18.05	25		45	20.05	25
- Markland		17.36	17.56	18.16	18.36		19.56	20.16	20.36

**Bus 646****montags bis freitags**

Haltestellen		Abfahrtszeiten							
Wuppertal Blombach Schleife									
- Lichtscheid Wasserturm									
- Toelleturm		20.12	20.42	21.12		23.12	23.32	0.02	0.32
- Richard-Strauss-Allee		15	45	15		15	35	05	35
- Brändströmstraße		20	50	20	alle	20	40	10	40
- Oberbarmen Bf	Ⓢ (Bstg 5) an	20.28	20.58	21.28	30	23.28	23.48	0.18	0.48
- Oberbarmen Bf	Ⓢ (Bstg 5) ab	20.29	20.59	21.29	Min.	23.29	23.51	0.21	
- Wichling. Markt (Bstg 4)		40	21.10	40		40	0.00	30	
- Markland		20.49	21.19	21.49		23.49	0.09	0.39	

**646**
**Blombach - Lichtenplatz -  
Oberbarmen -  
W-Wichlinghausen -  
Markland**
**646****Bus**

**Bus 646****samstags**

Haltestellen		Abfahrtszeiten							
Wuppertal Blombach Schleife									
- Lichtscheid Wasserturm									
- Toelleturm		<b>6.12</b>	<b>6.42</b>	<b>7.12</b>	<b>7.42</b>	<b>7.54</b>		<b>18.54</b>	<b>19.24</b>
- Richard-Strauss-Allee		15	45	15	45	57		57	27
- Brändströmstraße		20	50	20	50	<b>8.02</b>	alle	<b>19.02</b>	32
- Oberbarmen Bf  (Bstg 5) an		<b>6.28</b>	<b>6.58</b>	<b>7.28</b>	<b>7.58</b>	<b>8.11</b>	30	<b>19.11</b>	<b>19.41</b>
- Oberbarmen Bf  (Bstg 5) ab		<b>6.29</b>	<b>6.59</b>	<b>7.29</b>	<b>7.59</b>	<b>8.12</b>	Min.	<b>19.12</b>	<b>19.42</b>
- Wichling. Markt (Bstg 4)		40	<b>7.10</b>	40	<b>8.10</b>	20		20	50
- Markland		<b>6.49</b>	<b>7.19</b>	<b>7.49</b>	<b>8.19</b>	<b>8.30</b>		<b>19.30</b>	<b>20.00</b>

**Bus 646****samstags**

Haltestellen		Abfahrtszeiten							
Wuppertal Blombach Schleife									
- Lichtscheid Wasserturm									
- Toelleturm			<b>20.12</b>	<b>20.42</b>		<b>23.12</b>	<b>23.32</b>	<b>0.02</b>	<b>0.32</b>
- Richard-Strauss-Allee			15	45		15	35	05	35
- Brändströmstraße			20	50	alle	20	40	10	40
- Oberbarmen Bf  (Bstg 5) an			<b>20.28</b>	<b>20.58</b>	30	<b>23.28</b>	<b>23.48</b>	<b>0.18</b>	<b>0.48</b>
- Oberbarmen Bf  (Bstg 5) ab		<b>20.12</b>	<b>20.29</b>	<b>20.59</b>	Min.	<b>23.29</b>	<b>23.52</b>	<b>0.22</b>	
- Wichling. Markt (Bstg 4)		20	40	<b>21.10</b>		40	<b>0.00</b>	30	
- Markland		<b>20.30</b>	<b>20.49</b>	<b>21.19</b>		<b>23.49</b>	<b>0.09</b>	<b>0.39</b>	

**646****Blombach - Lichtenplatz -  
Oberbarmen -  
W-Wichlinghausen -  
Markland****646****Bus**

**Bus 646****sonn- und feiertags**

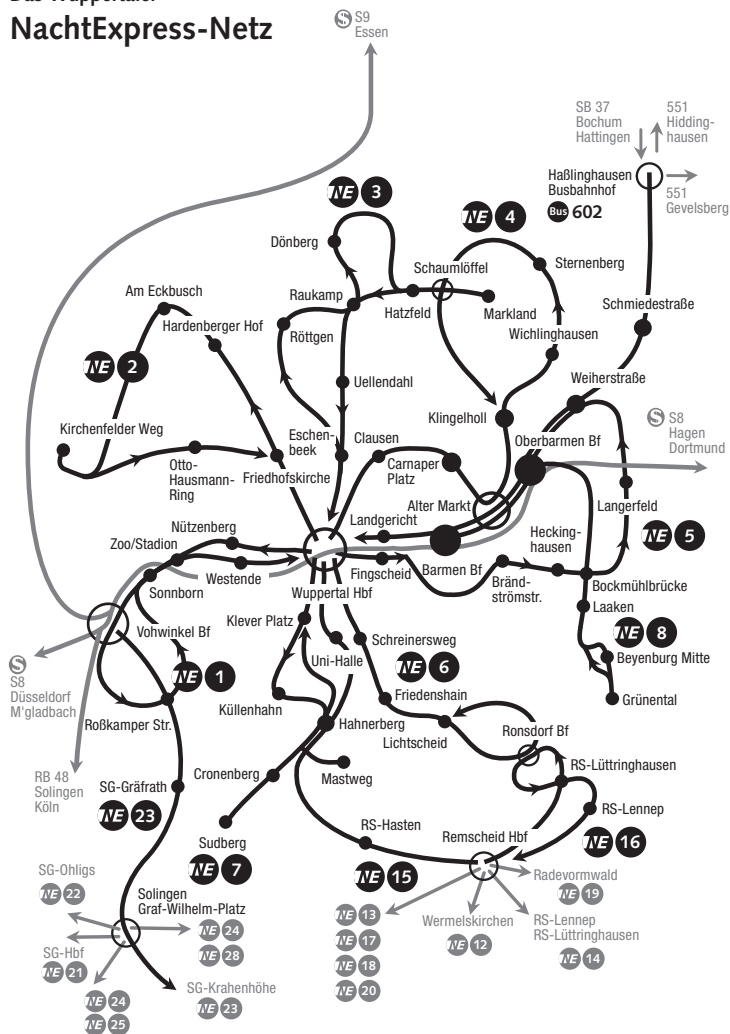
Haltestellen		Abfahrtszeiten							
Wuppertal Blombach Schleife									
- Lichtscheid Wasserturm									
- Toelleturm		7.42	8.12	8.42	9.12	9.24		18.54	19.24
- Richard-Strauss-Allee		45	15	45	15	27		57	27
- Brändströmstraße		50	20	50	20	32	alle	19.02	32
- Oberbarmen Bf	Ⓢ (Bstg 5) an	7.58	8.28	8.58	9.28	9.41	30	19.11	19.41
- Oberbarmen Bf	Ⓢ (Bstg 5) ab	7.59	8.29	8.59	9.29	9.42	Min.	19.12	19.42
- Wichling. Markt (Bstg 4)		8.10	40	9.10	40	50		20	50
- Markland		8.19	8.49	9.19	9.49	10.00		19.30	20.00

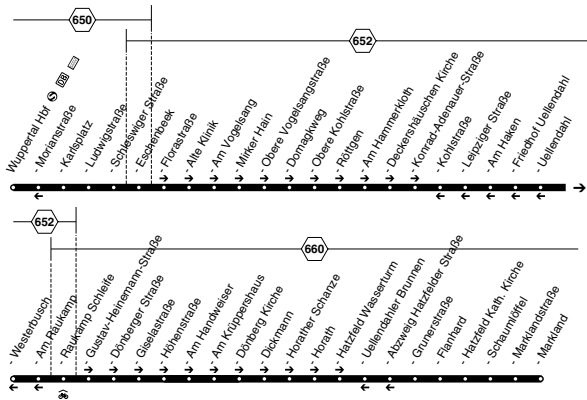
**Bus 646****sonn- und feiertags**

Haltestellen		Abfahrtszeiten							
Wuppertal Blombach Schleife									
- Lichtscheid Wasserturm									
- Toelleturm			20.12	20.42		23.12	23.32	0.02	0.32
- Richard-Strauss-Allee			15	45		15	35	05	35
- Brändströmstraße			20	50	alle	20	40	10	40
- Oberbarmen Bf	Ⓢ (Bstg 5) an		20.28	20.58	30	23.28	23.48	0.18	0.48
- Oberbarmen Bf	Ⓢ (Bstg 5) ab	20.12	20.29	20.59	Min.	23.29	23.52	0.22	
- Wichling. Markt (Bstg 4)			20	40	21.10		40	0.00	30
- Markland		20.30	20.49	21.19		23.49	0.09	0.39	

**646****Blombach - Lichtenplatz -  
Oberbarmen -  
W-Wichlinghausen -  
Markland****646****Bus**

# Das Wuppertaler NachtExpress-Netz



**Bus****NE3**

Nächte von Freitag auf Samstag, Samstag auf Sonntag und vor Feiertagen  
Sonderfahrpläne am 24. und 31. Dezember sowie 1. Januar

**NE3**

**WSW** • **Elberfeld - Uellendahl - Dönberg - Hatfeld - Markland - Elberfeld**

**NE3****Bus**



Haltestellen	Abfahrtszeiten			
	1.09	2.09	3.09	4.09
Wuppertal Hbf <b>S</b> (Bstg 4)	1.09	2.09	3.09	4.09
- Karlsplatz (Bstg 3)	11	11	11	11
- Schleswiger Straße	13	13	13	13
- Eschenbëek	14	14	14	14
- Alte Klinik	16	16	16	16
- Am Vogelsang	17	17	17	17
- Obere Vogelsangstraße	18	18	18	18
- Domagkweg	19	19	19	19
- Röttgen	21	21	21	21
- Am Hammerkloth	22	22	22	22
- Konrad-Adenauer-Straße	24	24	24	24
- Raukamp Schleife (Bstg 5)	25	25	25	25
- Dönberger Straße	27	27	27	27
- Giselastraße	28	28	28	28
- Höhenstraße	29	29	29	29
- Am Handweiser	30	30	30	30
- Dönberg Kirche	32	32	32	32
- Horath	35	35	35	35
- Hatzfeld Wasserturm	36	36	36	36
- Grunerstraße (Bstg 3)	37	37	37	37
- Flanhard	37	37	37	37
- Schaumlöffel	39	39	39	39
- Markland	1.42	2.42	3.42	4.42

**Nächte von Freitag auf Samstag, Samstag auf Sonntag und vor Feiertagen**
**Elberfeld -  
 Uellendahl - Dönberg -  
 Hatzfeld - Markland -  
 Elberfeld**



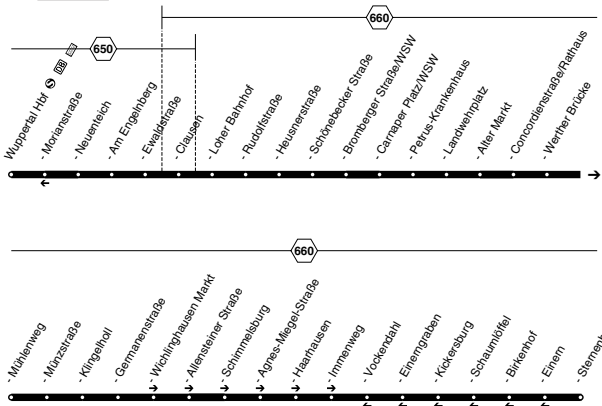


Haltestellen	Abfahrtszeiten			
Wuppertal Markland	1.44	2.44	3.44	4.44
- Marklandstraße	44	44	44	44
- Schaumlöffel	45	45	45	45
- Hatzfeld Katholische Kirche	46	46	46	46
- Grunerstraße (Bstg 1)	48	48	48	48
- Abzweig Hatzfelder Straße	49	49	49	49
- Uellendahler Brunnen	50	50	50	50
- Raukamp Schleife (Bstg 6)	51	51	51	51
- Am Raukamp	52	52	52	52
- Westerbusch	52	52	52	52
- Uellendahl	53	53	53	53
- Friedhof Uellendahl	54	54	54	54
- Am Haken	55	55	55	55
- Leipziger Straße	56	56	56	56
- Kohlstraße	57	57	57	57
- Eschenbeek	58	58	58	58
- Schleswiger Straße	59	59	59	59
- Ludwigstraße	2.00	3.00	4.00	5.00
- Karlsplatz (Bstg 1)	01	01	01	01
- Morianstraße	02	02	02	02
- Hauptbahnhof  (Bstg 4)	2.05	3.05	4.05	5.05

**Nächte von Freitag auf Samstag, Samstag auf Sonntag und vor Feiertagen**

an Hauptbahnhof garantierter Anschluss an die Linien NE1-NE7 außer an Sonderverkehrstagen mit erweitertem NE-Fahrtenangebot

**Elberfeld -  
 Uellendahl - Dönberg -  
 Hatzfeld - Markland -  
 Elberfeld**

**Bus****NE4**

Nächte von Freitag auf Samstag, Samstag auf Sonntag und vor Feiertagen  
 Sonderfahrpläne am 24. und 31. Dezember sowie 1. Januar

**NE4**

**WSW** • **Elberfeld -**  
**Barmen - Wichlinghausen -**  
**Sternenberg - Engelberg -**  
**Elberfeld**

**NE4****Bus**



Haltestellen	Abfahrtszeiten			
Wuppertal Hbf  (Bstg 4)	1.10	2.10	3.10	4.10
- Neunteich	12	12	12	12
- Am Engelnberg	13	13	13	13
- Clausen	15	15	15	15
- Loher Bahnhof	16	16	16	16
- Rudolfstraße	17	17	17	17
- Heusnerstraße	18	18	18	18
- Bromberger Straße/WSW	20	20	20	20
- Petrus-Krankenhaus	22	22	22	22
- Landwehrplatz	23	23	23	23
- Alter Markt (Bstg 3)	26	26	26	26
- Concordienstraße/Rathaus	26	26	26	26
- Werther Brücke (Bstg 5)	27	27	27	27
- Mühlenweg	28	28	28	28
- Klingelholl	30	30	30	30
- Germanenstraße	31	31	31	31
- Wichling. Markt (Bstg 4)	33	33	33	33
- Schimmelsburg	35	35	35	35
- Agnes-Miegel-Straße	36	36	36	36
- Sternenberg	1.39	2.39	3.39	4.39

**Nächte von Freitag auf Samstag, Samstag auf Sonntag und vor Feiertagen**

an Alter Markt garantierter Anschluss an die Linie NE8 Richtung Beyenburg

**Elberfeld -  
 Barmen - Wichlinghausen -  
 Sternenberg - Engelnberg -  
 Elberfeld**



Haltestellen	Abfahrtszeiten			
Wuppertal Sternenberg	1.39	2.39	3.39	4.39
- Einern	40	40	40	40
- Schaumlöffel	42	42	42	42
- Vockendahl	45	45	45	45
- Germanenstraße	46	46	46	46
- Klingelholl	47	47	47	47
- Mühlenweg	49	49	49	49
- Werther Brücke (Bstg 4)	50	50	50	50
- Concordienstraße/Räthaus	51	51	51	51
- Alter Markt (Bstg 6)	53	53	53	53
- Landwehrplatz	54	54	54	54
- Petrus-Krankenhaus	54	54	54	54
- Bromberger Straße/WSW	56	56	56	56
- Heusnerstraße	58	58	58	58
- Rudolfstraße	59	59	59	59
- Clausen	2.01	3.01	4.01	5.01
- Am Engelnberg	03	03	03	03
- Neunteich	04	04	04	04
- Morianstraße	05	05	05	05
- Hauptbahnhof  (Bstg 4)	2.08	3.08	4.08	5.08

**Nächte von Freitag auf Samstag, Samstag auf Sonntag und vor Feiertagen**

an Hauptbahnhof garantierter Anschluss an die Linien NE1-NE2 und NE5-NE7; außer an Sonderverkehrstagen mit erweitertem NE-Fahrtangebot

**Elberfeld -  
 Barmen - Wichlinghausen -  
 Sternenberg - Engelnberg -  
 Elberfeld**



## Tierisch relaxed. Zoo KombiTicket.

Wie wär's mit einem entspannten Tag im Grünen Zoo? Wir bringen Sie hin – mit dem **Zoo KombiTicket, Eintritts- und Fahrkarte in einem**. Erhältlich an der Zookasse, den WSW-Verkaufsstellen, in unseren Bussen und online im WSW-Ticketshop. Wuppen wir's!

[www.wsw-online.de](http://www.wsw-online.de)





Langschläfer

Liebhaber

Shopping-queen

Die Mobilitäts-App  
für Wuppertal

**WSW**  
*move*

Jetzt downloaden!



# Für alle: Wir gehen richtig **App!**

Mit **WSW move** haben Sie alles in  
einer Anwendung – **Fahrplanauskunft,**  
**Ticketshop und vieles mehr.**

[www.wsw-move.de](http://www.wsw-move.de)

**WSW**